

RCS : NANCY
Code greffe : 5402

Documents comptables

REGISTRE DU COMMERCE ET DES SOCIETES

Le greffier du tribunal de commerce de NANCY atteste l'exactitude des informations transmises ci-après

Nature du document : Documents comptables (B-S)

Numéro de gestion : 1992 B 00178
Numéro SIREN : 384 865 259
Nom ou dénomination : THIEBAUT TRANSPORTS

Ce dépôt a été enregistré le 24/06/2022 sous le numéro de dépôt 4511

 **BM AVOCAT - MAGISTER DIXIT**
Maître Myriam BOURGEOIS – Avocat
50, rue de Laxou
54000 NANCY
☎ 03.83.35.23.85
✉ cab.mbourgeois@orange.fr

Tribunal de commerce de NANCY
Registre du commerce et des sociétés
Rue du Général Fabvier – BP 30.108
54003 NANCY Cedex

LUDRES, le 22 juin 2022

📁 : **THIEBAUT TRANSPORTS**
384 865 259 RCS Nancy
Dépôt des comptes annuels

Mon cher Maître,


Je vous prie de bien vouloir trouver sous ce pli, aux fins de dépôt au greffe, les documents suivants, savoir :

- les comptes annuels de la Société (bilan, compte de résultat et annexe) pour l'exercice clos le 31 décembre 2021,
- le rapport général du Commissaire aux comptes,
- la résolution d'affectation du résultat votée par l'assemblée.

Vous trouverez aussi un chèque bancaire d'un montant de 45,34 €, libellé à l'ordre du Greffe du Tribunal de commerce, en règlement des frais de dépôt, pour lequel je vous remercie de libeller votre facture aux nom et adresse du chèque.

Je vous prie d'agréer, mon cher Maître, l'expression de ma considération distinguée.

Monsieur Joël VIGNERON



BILAN - ACTIF

1

Désignation de l'entreprise : SAS THIEBAUT TRANSPORTS Durée de l'exercice exprimée en nombre de mois * 1 2

Adresse de l'entreprise 1135 Rue Lavoisier 54713 LUDRES CEDEX Durée de l'exercice précédent * 1 2

Numéro SIRET* 3 8 4 8 6 5 2 5 9 0 0 0 1 2 Néant *

				Exercice N clos le.	
		Brut		Amortissements, provisions	
		1		2	
				Net	
				3	
				3 1 1 2 2 0 2 1	
Capital souscrit non appelé (I)		AA			
IMMOBILISATIONS INCORPORELLES	Frais d'établissement *	AB			
	Frais de développement *	CX			
	Concessions, brevets et droits similaires	AF	1 274		
	Fonds commercial (1)	AH	51 513		51 513
	Autres immobilisations incorporelles	AJ	11 004		
	Avances et acomptes sur immobilisations incorporelles	AL			
	Terrains	AN			
	Constructions	AP			
	Installations techniques, matériel et outillage industriels	AR			
	Autres immobilisations corporelles	AT	2 268 560		
IMMOBILISATIONS CORPORELLES	AV		1 696 359		572 201
IMMOBILISATIONS FINANCIÈRES (2)	AW				
Participations évaluées selon la méthode de mise en équivalence	AX				
Autres participations	CS				
Créances rattachées à des participations	CU				
Autres titres immobilisés	BB				
Prêts	BD	8			8
Autres immobilisations financières *	BF				
	BH				
TOTAL (II)		BJ	2 332 357	1 708 637	623 721
IMMOBILISATIONS FINANCIÈRES (2)	Matières premières, approvisionnements	BL	24 174		24 174
	En cours de production de biens	BN			
	En cours de production de services	BP			
	Produits intermédiaires et finis	BR			
	Marchandises	BT			
	Avances et acomptes versés sur commandes	BV			
IMMOBILISATIONS FINANCIÈRES (2)	Clients et comptes rattachés (3)*	BX	578 579		578 579
	Autres créances (3)	BZ	206 048		206 048
	Capital souscrit et appelé, non versé	CB			
IMMOBILISATIONS FINANCIÈRES (2)	Valeurs mobilières de placement (dont actions propres:	CD			
	Disponibilités	CF	661 729		661 729
IMMOBILISATIONS FINANCIÈRES (2)	Charges constatées d'avance (3) *	CH	7 731		7 731
	TOTAL (III)	CJ	1 478 261		1 478 261
IMMOBILISATIONS FINANCIÈRES (2)	Frais d'émission d'emprunt à étaler (IV)	CW			
	Primes de remboursement des obligations (V)	CM			
	Écarts de conversion actif * (VI)	CN			
TOTAL GÉNÉRAL (I à VI)		CO	3 810 618	1 708 637	2 101 981

COPIE CERTIFIÉE CONFORME

Renvois : (1) Dont droit au bail : _____ (2) Part à moins d'un an des immobilisations financières nettes : CP _____ (3) Part à plus d'un an : CR _____

Clause de réserve de propriété : * Immobilisations : _____ Stocks : _____ Créances : _____

* Des explications concernant cette rubrique sont données dans la notice n°2032

Désignation de l'entreprise		SAS THIEBAUT TRANSPORTS		Exercice N		Néant <input type="checkbox"/> *	
CAPITAUX PROPRES	Capital social ou individuel (1)* (Dont versé : 42 000)	DA	42 000				
	Primes d'émission, de fusion, d'apport,	DB	18 968				
	Ecarts de réévaluation (2)* (dont écart d'équivalence <input type="text" value="EK"/>)	DC					
	Réserve légale (3)	DD	4 200				
	Réserves statutaires ou contractuelles	DE					
	Réserves réglementées (3) * (Dont réserve spéciale des provisions pour fluctuation des cours <input type="text" value="B1"/>)	DF					
	Autres réserves (Dont réserve relative à l'achat d'oeuvres originales d'artistes vivants* <input type="text" value="EJ"/>)	DG	360 000				
	Report à nouveau	DH	(67 750)				
	RÉSULTAT DE L'EXERCICE (bénéfice ou perte)	DI	116 364				
	Subventions d'investissement	DJ					
Provisions réglementées *	DK						
	TOTAL (I)	DL	473 783				
Autres fonds propres	Produit des émissions de titres participatifs	DM					
	Avances conditionnées	DN					
	TOTAL (II)	DO					
Provisions pour risques et charges	Provisions pour risques	DP					
	Provisions pour charges	DQ					
	TOTAL (III)	DR					
DETTES (4)	Emprunts obligataires convertibles	DS					
	Autres emprunts obligataires	DT					
	Emprunts et dettes auprès des établissements de crédit (5)	DU	762 262				
	Emprunts et dettes financières divers (Dont emprunts participatifs <input type="text" value="EI"/>)	DV					
	Avances et acomptes reçus sur commandes en cours	DW					
	Dettes fournisseurs et comptes rattachés	DX	473 571				
	Dettes fiscales et sociales	DY	391 309				
	Autres dettes	DZ					
Compte régul.	Produits constatés d'avance (4)	EA	1 056				
	TOTAL (IV)	EB					
	Ecarts de conversion passif *	EC	1 628 199				
	TOTAL GÉNÉRAL (I à V)	ED					
RENOVOIS	(1) Écart de réévaluation incorporé au capital	EE	2 101 981				
	(2) Dont	Réserve spéciale de réévaluation (1959)	IB				
		Écart de réévaluation libre	IC				
		Réserve de réévaluation (1976)	ID				
	(3) Dont réserve spéciale des plus-values à long terme *	IE					
(4) Dettes et produits constatés d'avance à moins d'un an	EF						
(5) Dont concours bancaires courants, et soldes créditeurs de banques et CCP	EG	1 232 955					
		EH	299				

* Des explications concernant cette rubrique sont données dans la notice n° 2032.

COMPTE DE RÉSULTAT DE L' EXERCICE (En liste)

Désignation de l'entreprise : SAS THIEBAUT TRANSPORTS						Néant <input type="checkbox"/> *		
		Exercice N						
		France		Exportations et livraisons intracommunautaires		Total		
PRODUITS D'EXPLOITATION	Ventes de marchandises *	FA	2 721	FB		FC	2 721	
	Production vendue biens *	FD		FE		FF		
	services*	FG	4 564 547	FH	3 680	FI	4 568 227	
	Chiffres d'affaires nets*	FJ	4 567 268	FK	3 680	FL	4 570 948	
	Production stockée*					FM		
	Production immobilisée*					FN		
	Subventions d'exploitation					FO	4 379	
	Reprises sur amortissements et provisions, transferts de charges* (9)					FP	151 893	
	Autres produits (1) (11)					FQ	74 503	
	Total des produits d'exploitation (2) (I)						FR	4 801 724
CHARGES D'EXPLOITATION	Achats de marchandises (y compris droits de douane)*					FS		
	Variation de stock (marchandises)*					FT		
	Achats de matières premières et autres approvisionnements (y compris droits de douane)*					FU	1 149 454	
	Variation de stock (matières premières et approvisionnements)*					FV	(2 474)	
	Autres achats et charges externes (3) (6 bis)*					FW	1 962 426	
	Impôts, taxes et versements assimilés*					FX	55 539	
	Salaires et traitements*					FY	1 004 132	
	Charges sociales (10)					FZ	209 742	
	DOTATIONS D'EXPLOITATION	Sur immobilisations			- dotations aux amortissements*		GA	337 438
					- dotations aux provisions		GB	
		Sur actif circulant : dotations aux provisions*					GC	
	Pour risques et charges : dotations aux provisions					GD		
	Autres charges (12)					GE	953	
	Total des charges d'exploitation (4) (II)						GF	4 717 211
	1 - RÉSULTAT D'EXPLOITATION (I - II)						GG	84 513
opérations en commun	Bénéfice attribué ou perte transférée*			(III)		GH		
	Perte supportée ou bénéfice transféré*			(IV)		GI		
PRODUITS FINANCIERS	Produits financiers de participations (5)					GJ		
	Produits des autres valeurs mobilières et créances de l'actif immobilisé (5)					GK		
	Autres intérêts et produits assimilés (5)					GL		
	Reprises sur provisions et transferts de charges					GM		
	Différences positives de change					GN		
	Produits nets sur cessions de valeurs mobilières de placement					GO		
Total des produits financiers (V)						GP		
CHARGES FINANCIÈRES	Dotations financières aux amortissements et provisions*					GQ		
	Intérêts et charges assimilées (6)					GR	4 150	
	Différences négatives de change					GS		
	Charges nettes sur cessions de valeurs mobilières de placement					GT		
Total des charges financières (VI)						GU	4 150	
2 - RÉSULTAT FINANCIER (V - VI)						GV	(4 150)	
3 - RÉSULTAT COURANT AVANT IMPÔTS (I - II + III - IV + V - VI)						GW	80 363	

(RENOIS : voir tableau n° 2053) * Des explications concernant cette rubrique sont données dans la notice n° 2032.

Désignation de l'entreprise SAS THIEBAUT TRANSPORTS		Néant <input type="checkbox"/> *		
PRODUITS EXCEPTIONNELS	Produits exceptionnels sur opérations de gestion	HA		
	Produits exceptionnels sur opérations en capital *	HB	36 000	
	Reprises sur provisions et transferts de charges	HC		
	Total des produits exceptionnels (7) (VII)	HD	36 000	
CHARGES EXCEPTIONNELLES	Charges exceptionnelles sur opérations de gestion (6 bis)	HE		
	Charges exceptionnelles sur opérations en capital *	HF		
	Dotations exceptionnelles aux amortissements et provisions (6 ter)	HG		
	Total des charges exceptionnelles (7) (VIII)	HH		
4 - RÉSULTAT EXCEPTIONNEL (VII - VIII)				
Participation des salariés aux résultats de l'entreprise		HI	36 000	
Impôts sur les bénéfices *		HJ		
		HK		
TOTAL DES PRODUITS (I + III + V + VII)		HL	4 837 724	
TOTAL DES CHARGES (II + IV + VI + VIII + IX + X)		HM	4 721 360	
5 - BÉNÉFICE OU PERTE (Total des produits - total des charges)			HN	116 364
(1)	Dont produits nets partiels sur opérations à long terme	HO		
(2) Dont	produits de locations immobilières	HY		
	produits d'exploitation afférents à des exercices antérieurs (à détailler au (8) ci-dessous)	IG	67 834	
(3) Dont	- Crédit - bail mobilier *	HP	56 420	
	- Crédit - bail immobilier	HQ		
(4)	Dont charges d'exploitation afférentes à des exercices antérieurs (à détailler au (8) ci-dessous)	IH	295	
(5)	Dont produits concernant les entreprises liées	IJ		
(6)	Dont intérêts concernant les entreprises liées	IK		
(6bis)	Dont dons faits aux organismes d'intérêt général (art. 238 bis du C.G.I.)	HX		
(6ter)	Dont amortissement des souscriptions dans des PME innovantes (art. 217 octies)	RC		
	Dont amortissement exceptionnel de 25% des constructions nouvelles (art. 39 quinquies D)	RD		
(9)	Dont transferts de charges	A1	151 743	
(10)	Dont cotisations personnelles de l'exploitant (13) (dont montant des cotisations sociales obligatoires hors CSG/CRDS)	A5		
(11)	Dont redevances pour concessions de brevets, de licences (produits)	A2		
(12)	Dont redevances pour concessions de brevets, de licences (charges)	A3		
(13)	Dont primes et cotisations complémentaires personnelles	facultatives A6		
		obligatoires A9		
		dont cotisations facultatives Madelin A7		
	dont cotisations facultatives aux nouveaux plans d'épargne retraite A8			
(7) Détail des produits et charges exceptionnels (Si le nombre de lignes est insuffisant, reproduire le cadre (7) et le joindre en annexe) :		Exercice N		
Différences de règlements		Charges exceptionnelles	Produits exceptionnels	
Prix de vente des immobilisations			36 000	
(8) Détail des produits et charges sur exercices antérieurs :		Exercice N		
Fournisseurs reçus tardivement		Charges antérieures	Produits antérieurs	
Prov AGEFIPH sans suite		295		
Remboursement cotisation assurance			190	
Rembt frais bancaires			67 500	
Rembt TVA étrangère			135	
			9	

* Des explications concernant cette rubrique sont données dans la notice n°2032.

Désignation de l'entreprise : SAS THIEBAUT TRANSPORTS

Formulaire déposé au titre de l'IR ET Néant

Exercice N, clos le : 31122021

I. RÉINTÉGRATIONS

BÉNÉFICE COMPTABLE DE L'EXERCICE

WA 116 364

Rémunération du travail de l'exploitant (entreprises IR) ou des associés de sociétés

Charges non admises en déduction du résultat fiscal

Table with columns for categories (WD, WF, RA, WI, WJ) and descriptions (Amortissements excédentaires, Taxe sur les véhicules des sociétés, etc.)

WB, WE, WG, RB, XX, XZ

Réintégrations prévues à l'article 155 du CGI *

Impôt sur les sociétés (cf. page 9 de la notice 2032-NOT-SD)

XY

Quote-part: Bénéfices réalisés par une société de personnes ou un GIE (WL), Résultats bénéficiaires visés à l'article 209 B du CGI (L7)

I7, K7

RÉGIMES D'IMPOSITION PARTICULIERS ET IMPOSITIONS DIFFÉRÉES

Table with columns for categories (nettes, long terme) and descriptions (Moins-values nettes, Fraction imposable des plus-values réalisées au cours d'exercices antérieurs*)

I8, ZN, WN, WO

Écarts de valeurs liquidatives sur OPC* (entreprises à l'IS)

XR

Réintégrations diverses à détailler sur feuillet séparé DONT * (Intérêts excédentaires, Zones d'entreprises*, Quote-part de 12% des plus-values à taux zéro)

SU, SW, M8, WQ

Réintégration des charges affectées aux activités éligibles au régime de taxation au tonnage

Résultat fiscal afférent à l'activité relevant du régime optionnel de taxation au tonnage

Y1, Y3

II. DÉDUCTIONS

PERTE COMPTABLE DE L'EXERCICE

WR 116 364

Quote-part dans les pertes subies par une société de personnes ou un G.I.E.*

Provisions et charges à payer non déductibles, antérieurement taxées, et réintégréés dans les résultats comptables de l'exercice (cf. tableau 2058-B-SD, cadre III)

Régimes d'imposition particuliers et impositions différées

Table with columns for categories (nettes à long terme) and descriptions (Plus-values nettes à long terme, Autres plus-values imposées au taux de 19 %, etc.)

WU, WV, WH, WP, WW

Autres plus-values imposées au taux de 19 %

Fraction des plus-values nettes à court terme de l'exercice dont l'imposition est différée*

Régime des sociétés mères et des filiales* (Produit net des actions et parts d'intérêts), Quote-part des frais et charges restant imposable à déduire des produits nets de participation (2A)

XB, I6, WZ, XA

Produits de participations inéligibles au régime des sociétés mères déductibles à hauteur de 99 % (art. 233 B du CGI)

Mesures d'incitation

Table with columns for categories (K9, ØV, PP, L2, K3, IF, PC, L5, PA, XC, PB) and descriptions (Dédution autorisée au titre des investissements réalisés dans les collectivités d'outre-mer*, Majoration d'amortissement*, etc.)

ZX, ZY, XD, XF, XS

Écarts de valeurs liquidatives sur OPC* (entreprises à l'IS)

Déductions diverses à détailler sur feuillet séparé (Dont déduction exceptionnelle art. 39 decies A, B, C, D, F, G)

XG, YH, YC, YD, ZI

Dédution des produits affectés aux activités éligibles au régime de taxation au tonnage

Y2

III. RÉSULTAT FISCAL			TOTAL II	XH
Résultat fiscal avant imputation des déficits reportables :	bénéfice (I moins II)	XI	116 364	
	déficit (II moins I)			
Déficit de l'exercice reporté en arrière (entreprises à l'IS) *		ZL		
Déficits antérieurs imputés sur les résultats de l'exercice (entreprises à l'IS) *				
RÉSULTAT FISCAL	BÉNÉFICE (ligne XN) ou DÉFICIT reportable en avant (ligne XO)	XN		XL
				XO
				116 364

*Des explications concernant cette rubrique sont données dans la notice n° 2032 NOT-SD

Règles & Méthodes Comptables

SAS THIEBAUT TRANSPORTS

Période du 01/01/21 au 31/12/21

Edition du 15/03/22

Les comptes annuels de l'exercice ont été élaborés et présentés conformément aux règles générales applicables en la matière et dans le respect du principe de prudence .

Le bilan de l'exercice présente un total **2 101 981 €**.

Le compte de résultat, présenté sous forme de liste, affiche un total produits de **4 837 724 €** et un total de charges de **4 721 360 €** dégageant ainsi un résultat de **116 364 €**

L'exercice considéré débute le **01/01/21** et finit le **31/12/21**
Il a une durée de 12 mois.

Les conventions générales comptables ont été appliquées conformément aux hypothèses de base :

- continuité de l'exploitation.
- permanence des méthodes comptables d'un exercice à l'autre.
- indépendance des exercices

La méthode de base retenue pour l'évaluation des éléments inscrits en comptabilité est la méthode des coûts historiques.

Aucun changement dans les méthodes d'évaluation et dans les méthodes de présentation n'a été apporté.

Les principales méthodes utilisées sont :

Immobilisations :

Les immobilisations corporelles sont évaluées à leur coût d'acquisition (prix d'achat et frais accessoires, hors frais d'acquisition des immobilisations) ou à leur coût de production.

Les amortissements pour dépréciation sont calculés suivant le mode linéaire ou dégressif en fonction de la durée normale d'utilisation des biens.

Selon le règlement du CRCR 2004-06, art.17, il est appliqué la méthode de simplification, sachant que les valeurs nettes comptables satisfont aux nouvelles conditions de définition et comptabilisation des immobilisations corporelles, sachant également que le coût d'entrée n'est pas modifié ; par voie de conséquences, les éléments comptabilisés à l'actif, en application des anciennes règles et figurant à notre bilan au 31/12/2005 sont maintenus à l'actif en l'état.

Les éléments non amortissables de l'actif immobilisé sont inscrits pour leur valeur brute constituée par le coût d'achat hors frais accessoires. Lorsque la valeur d'inventaire est inférieure à la valeur brute, une provision pour dépréciation est constituée du montant de la différence.

Stocks et en cours :

Les matières et marchandises ont été évaluées à leur coût d'acquisition (prix d'achat et frais accessoires).

Les produits en cours de production ont été évalués à leur coût de production.

Une provision pour dépréciation des stocks égale à la différence entre la valeur brute et le cours du jour ou la valeur de réalisation déduction faite des frais proportionnels de vente, est effectuée lorsque cette valeur brute est supérieure.

Disponibilités

Les liquidités disponibles en banque ou en caisse ont été évaluées pour leur valeur nominale.

Achats

Les frais accessoires d'achat payés à des tiers n'ont pas été incorporés dans les comptes d'achat, mais ont été comptabilisés dans les différents comptes de charge correspondant à leur nature.

Remboursement TIPP

Les remboursements de TIPP sont comptabilisés au compte "Transferts de charges".

Engagements :

▪ indemnités de fin de carrière

- l'évaluation des droits acquis par les salariés ressort à :

46 367 €

Immobilisations

SAS THIEBAUT TRANSPORTS

Période du 01/01/21 au 31/12/21
Edition du 15/03/22

RUBRIQUES	Valeur brute début exercice	Augmentations par réévaluation	Acquisitions apports, création virements
IMMOBILISATIONS INCORPORELLES			
Frais d'établissement et de développement	63 790		
Autres immobilisations incorporelles			
TOTAL immobilisations incorporelles :	63 790		
IMMOBILISATIONS CORPORELLES			
Terrains			
Constructions sur sol propre			
Constructions sur sol d'autrui			
Constructions installations générales			
Installations techniques et outillage industriel			
Installations générales, agencements et divers	2 347 787		29 138
Matériel de transport	961		
Matériel de bureau, informatique et mobilier			
Emballages récupérables et divers			
Immobilisations corporelles en cours			
Avances et acomptes			
TOTAL immobilisations corporelles :	2 348 748		29 138
IMMOBILISATIONS FINANCIÈRES			
Participations évaluées par mises en équivalence			
Autres participations	8		
Autres titres immobilisés			
Prêts et autres immobilisations financières			
TOTAL immobilisations financières :	8		
TOTAL GÉNÉRAL	2 412 546		29 138

RUBRIQUES	Diminutions par virement	Diminutions par cessions mises hors service	Valeur brute fin d'exercice	Réévaluations légales
IMMOBILISATIONS INCORPORELLES				
Frais d'étab. et de développement			63 790	
Autres immobilisations incorporelles				
TOTAL immobilisations incorporelles :			63 790	
IMMOBILISATIONS CORPORELLES				
Terrains				
Constructions sur sol propre				
Constructions sur sol d'autrui				
Constructions installations générales				
Install. techn., matériel et out. industriels				
Inst. générales, agencements et divers		109 326	2 267 599	
Matériel de transport			961	
Mat. de bureau, informatique et mobil.				
Emballages récupérables et divers				
Immobilisations corporelles en cours				
Avances et acomptes				
TOTAL immobilisations corporelles :		109 326	2 268 560	
IMMOBILISATIONS FINANCIÈRES				
Participations mises en équivalence				
Autres participations				8
Autres titres immobilisés				
Prêts et autres immo. financières				8
TOTAL immobilisations financières :				8
TOTAL GÉNÉRAL		109 326	2 332 357	

Amortissements

SAS THIEBAUT TRANSPORTS

Période du 01/01/21 au 31/12/21

Edition du 15/03/22

SITUATIONS ET MOUVEMENTS DE L'EXERCICE				
IMMOBILISATIONS AMORTISSABLES	Montant début exercice	Augmentations dotations	Diminutions reprises	Montant fin exercice
IMMOBILISATIONS INCORPORELLES				
Frais d'étab. et de développement.				
Autres immobilisations incorporelles	12 278			12 278
TOTAL immobilisations incorporelles :	12 278			12 278
IMMOBILISATIONS CORPORELLES				
Terrains				
Constructions sur sol propre				
Constructions sur sol d'autrui				
Constructions installations générales				
Installations techn. et outillage industriel				
Inst. générales, agencements et divers				
Matériel de transport	1 467 793	337 245	109 326	1 695 712
Mat. de bureau, informatique et mobil.	455	192		647
Emballages récupérables et divers				
TOTAL immobilisations corporelles :	1 468 248	337 438	109 326	1 696 359
TOTAL GÉNÉRAL	1 480 525	337 438	109 326	1 708 637

VENTILATIONS DES DOTATIONS AUX AMORTISSEMENTS DE L'EXERCICE			
IMMOBILISATIONS AMORTISSABLES	Amortissements linéaires	Amortissements dégressifs	Amortissements exceptionnels
IMMOBILISATIONS INCORPORELLES			
Frais d'établissement et de développement			
Autres immobilisations incorporelles			
TOTAL immobilisations incorporelles :			
IMMOBILISATIONS CORPORELLES			
Terrains			
Constructions sur sol propre			
Constructions sur sol d'autrui			
Constructions installations générales			
Installations techniques et outillage industriel			
Installations générales, agencements et divers			
Matériel de transport	337 245		
Matériel de bureau, informatique et mobilier	192		
Emballages récupérables et divers			
TOTAL immobilisations corporelles :	337 438		
Frais d'acquisition de titres de participations			
TOTAL GÉNÉRAL	337 438		

Provisions Inscrites au Bilan

SAS THIEBAUT TRANSPORTS

Période du 01/01/21 au 31/12/21
Edition du 15/03/22

RUBRIQUES	Montant début exercice	Augmentations dotations	Diminutions reprises	Montant fin exercice
Prov. pour reconstitution des gisements Provisions pour investissement Provisions pour hausse des prix Amortissements dérogatoires Dont majorations exceptionnelles de 30% Provisions fiscales pour implantation à l'étranger constituées avant le 1.1.1992 Provisions fiscales pour implantation à l'étranger constituées après le 1.1.1992 Provisions pour prêts d'installation Autres provisions réglementées				
PROVISIONS RÉGLEMENTÉES				

Provisions pour litiges Prov. pour garant. données aux clients Prov. pour pertes sur marchés à terme Provisions pour amendes et pénalités Provisions pour pertes de change Prov. pour pensions et obligat. simil. Provisions pour impôts Prov. pour renouvellement des immo. Provisions pour gros entretien et grandes révisions Provisions pour charges sociales et fiscales sur congés à payer Autres prov. pour risques et charges				
PROV. POUR RISQUES ET CHARGES				

Prov. sur immobilisations incorporelles Prov. sur immobilisations corporelles Prov. sur immo. titres mis en équival. Prov. sur immo. titres de participation Prov. sur autres immo. financières Provisions sur stocks et en cours Provisions sur comptes clients Autres provisions pour dépréciation				
	150		150	
PROVISIONS POUR DÉPRÉCIATION	150		150	

TOTAL GÉNÉRAL	150		150	
----------------------	------------	--	------------	--

État des Échéances des Créances et Dettes

SAS THIEBAUT TRANSPORTS

Période du 01/01/21 au 31/12/21
Edition du 15/03/22

ÉTAT DES CRÉANCES	Montant brut	A 1 an au plus	A plus d'1 an
DE L'ACTIF IMMOBILISÉ			
Créances rattachées à des participations			
Prêts			
Autres immobilisations financières			
TOTAL de l'actif immobilisé :			
DE L'ACTIF CIRCULANT			
Clients douteux ou litigieux			
Autres créances clients	578 579	578 579	
Créance représent. de titres prêtés ou remis en garantie			
Personnel et comptes rattachés			
Sécurité sociale et autres organismes sociaux			
État - Impôts sur les bénéfices	82 036	82 036	
État - Taxe sur la valeur ajoutée	41 368	41 368	
État - Autres impôts, taxes et versements assimilés	71 404	71 404	
État - Divers			
Groupe et associés			
Débiteurs divers	11 241	11 241	
TOTAL de l'actif circulant :	784 627	784 627	
CHARGES CONSTATÉES D'AVANCE	7 731	7 731	
TOTAL GÉNÉRAL	792 358	792 358	

ÉTAT DES DETTES	Montant brut	A 1 an au plus	A plus d'1 an et 5 ans au plus	A plus de 5 ans
Emprunts obligataires convertibles				
Autres emprunts obligataires				
Après des établissements de crédit :				
- à 1 an maximum à l'origine	299	299		
- à plus d' 1 an à l'origine	761 964	366 720	395 243	
Emprunts et dettes financières divers				
Fournisseurs et comptes rattachés	473 571	473 571		
Personnel et comptes rattachés	139 405	139 405		
Sécurité sociale et autres organismes	62 671	62 671		
Impôts sur les bénéfices				
Taxe sur la valeur ajoutée	162 094	162 094		
Obligations cautionnées				
Autres impôts, taxes et assimilés	27 140	27 140		
Dettes sur immo. et comptes rattachés				
Groupe et associés				
Autres dettes	1 056	1 056		
Dette représentat. de titres empruntés				
Produits constatés d'avance				
TOTAL GÉNÉRAL	1 628 199	1 232 955	395 243	

Eléments Relevant de Plusieurs Postes du Bilan

SAS THIEBAUT TRANSPORTS

Période du 01/01/21 au 31/12/21
Edition du 15/03/22

POSTES DU BILAN	Montant concernant les entreprises		Montant des dettes ou créances représentées par effets de commerce
	Liées	Avec lesquelles la société a un lien de participation	
Capital souscrit non appelé			
Avances et acomptes sur immobilisations incorporelles			
Avances et acomptes sur immobilisations corporelles			
Participations			
Créances rattachées à des participations			
Prêts			
Autres titres immobilisés			
Autres immobilisations financières			
Avances et acomptes versés sur commandes			
Créances clients et comptes rattachés		394 758	
Autres créances			
Capital souscrit appelé, non versé			
Valeurs mobilières de placement			
Disponibilités			
Emprunts obligataires convertibles			
Autres emprunts obligataires			
Emprunts et dettes auprès des établissements de crédit			
Emprunts et dettes financières divers			
Avances et acomptes reçus sur commandes en cours			
Dettes fournisseurs et comptes rattachés		239 849	
Dettes sur immobilisations et comptes rattachés			
Autres dettes			

NATURE	Montant des éléments				Montant des dépréciations
	Achetés	Réévalués	Reçus en apport	Globaux	
THIEBAUT	51 513			51 513	
TOTAL	51 513			51 513	
RAPPEL : Fonds commercial				51 513	

Produits à Recevoir

SAS THIEBAUT TRANSPORTS

Période du 01/01/21 au 31/12/21
Edition du 15/03/22

MONTANT DES PRODUITS À RECEVOIR INCLUS DANS LES POSTES SUIVANTS DU BILAN	Montant
Immobilisations financières	
Créances rattachées à des participations	
Autres immobilisations financières	
Créances	
Créances clients et comptes rattachés	
Personnel	
Organismes sociaux	71 404
État	5 720
Divers, produits à recevoir	4 344
Autres créances	
Valeurs Mobilières de Placement	
Disponibilités	
TOTAL	81 468

Charges à Payer

SAS THIEBAUT TRANSPORTS

Période du 01/01/21 au 31/12/21

Edition du 15/03/22

MONTANT DES CHARGES À PAYER INCLUS DANS LES POSTES SUIVANTS DU BILAN	Montant
Emprunts obligataires convertibles	
Autres emprunts obligataires	
Emprunts et dettes auprès des établissements de crédit	
Emprunts et dettes financières divers	86
Dettes fournisseurs et comptes rattachés	
Dettes fiscales et sociales	51 210
Dettes sur immobilisations et comptes rattachés	125 878
Disponibilités, charges à payer	
Autres dettes	299
TOTAL	177 473

Charges et Produits Constatés d'Avance

SAS THIEBAUT TRANSPORTS

Période du 01/01/21 au 31/12/21
Edition du 15/03/22

RUBRIQUES	Charges	Produits
Charges ou produits d'exploitation	7 731	
Charges ou produits financiers		
Charges ou produits exceptionnels		
TOTAL	7 731	

Composition du Capital Social

SAS THIEBAUT TRANSPORTS

Période du 01/01/21 au 31/12/21

Edition du 15/03/22

CATEGORIES DE TITRES	Nombre	Valeur nominale
1 - Actions ou parts sociales composant le capital soc. au début de l'exercice	4200	10
2 - Actions ou parts sociales émises pendant l'exercice		
3 - Actions ou parts sociales remboursées pendant l'exercice		
4 - Actions ou parts sociales composant le capital social en fin d'exercice	4200	10

Ventilation de l'Impôt sur les Bénéfices

SAS THIEBAUT TRANSPORTS

Période du 01/01/21 au 31/12/21
Edition du 15/03/22

RÉPARTITION	Résultats avant impôts	Impôts
Résultat courant	80 363	
Résultat exceptionnel (hors participation)	36 000	
Résultat comptable (hors participation)	116 364	

Crédit-Bail

SAS THIEBAUT TRANSPORTS

Période du 01/01/21 au 31/12/21
Edition du 15/03/22

RUBRIQUES	Terrains	Constructions	Installations matériel outillage	Autres	Total
Valeur d'origine					
Amortissements : - cumuls exercices antérieurs - dotations de l'exercice					
TOTAL					

REDEVANCES PAYÉES : - cumuls exercices antérieurs - dotations de l'exercice					
TOTAL					

REDEV. RESTANT À PAYER : - à un an au plus - à plus d'un an et cinq ans au plus - à plus de cinq ans					
TOTAL					

VALEUR RÉSIDUELLE - à un an au plus - à plus d'un an et cinq ans au plus - à plus de cinq ans					
TOTAL					

Mont. pris en charge dans l'exercice					
--------------------------------------	--	--	--	--	--

Rappel : Redevance de crédit bail					56 420
-----------------------------------	--	--	--	--	--------

Engagements Financiers

SAS THIEBAUT TRANSPORTS

Période du 01/01/21 au 31/12/21
Edition du 15/03/22

ENGAGEMENTS DONNÉS	Montant
Effets escomptés non échus	576 314
Avals et cautions	
Engagements en matière de pensions, retraites et indemnités	
Autres engagements donnés :	

TOTAL	576 314
-------	---------

ENGAGEMENTS RECUS	Montant
Avals et cautions et garanties	
Autres engagements reçus :	

TOTAL	
-------	--

Dettes Garanties par des Sûretés Réelles

SAS THIEBAUT TRANSPORTS

Période du 01/01/21 au 31/12/21
Edition du 15/03/22

RUBRIQUES	Montant garanti
Emprunts obligataires convertibles	
Autres emprunts obligataires	
Emprunts et dettes auprès des établissements de crédit	
Emprunts et dettes financières divers	
Gage KOLB	43 557
Gage BPI	154 192
Gage BNP	365 300
Gage Crédit Mutuel	3 384
Gage BPL	9 881
TOTAL	576 314

Effectif Moyen

SAS THIEBAUT TRANSPORTS

Période du 01/01/21 au 31/12/21
Edition du 15/03/22

EFFECTIFS	Personnel salarié	Personnel mis à disposition de l'entreprise
Cadres		
Agents de maîtrise et techniciens		
Employés	36.42	
Ouvriers		
TOTAL	36.42	

Détail des Produits Exceptionnels et Charges Exceptionnelles

SAS THIEBAUT TRANSPORTS

Période du 01/01/21 au 31/12/21

Edition du 15/03/22

PRODUITS EXCEPTIONNELS	Montant	Imputé au compte
Prix de vente des immobilisations	0 36 000	775xxx

TOTAL

36 000

CHARGES EXCEPTIONNELLES	Montant	Imputé au compte
Différences de règlement	0	671650
VNC des Immobilisations sorties		675xxx

TOTAL


0

Détail des Transferts de Charges

SAS THIEBAUT TRANSPORTS

Période du 01/01/21 au 31/12/21
Edition du 15/03/22

NATURE	Montant
TICPE	151 743
TOTAL	151 743



H.B.M

Audit & Révision

Richard GAUTHROT
Arnaud BERNARD
Virgile DEBS
Véronique MELZER
COMMISSAIRES
AUX COMPTES INSCRITS

Société de Commissariat aux Comptes
Siège social et bureaux
9, rue Pierre Simon de Laplace
BP 35032
57071 METZ Cedex 03
Tél. 03 87 66 77 33
Fax 03 87 56 05 73
E-mail : hbm@lorgec.fr

EXEMPLAIRE DESTINE AU GREFFE

THIEBAUT TRANSPORTS
Société par Actions Simplifiée au Capital de 42 000 €

**Siège social : 1515 Rue Pierre et Marie Curie
54710 LUDRES**

N ° SIRET : 384 865 259 00020

**ASSEMBLEE GENERALE D'APPROBATION
DES COMPTES DE L'EXERCICE
CLOS LE 31 / 12 / 2021**

**RAPPORT DU COMMISSAIRE AUX COMPTES
SUR LES COMPTES ANNUELS**

METZ ■ NANCY ■ TOUL ■ EPINAL ■ LUXEMBOURG

SOCIÉTÉ À RESPONSABILITÉ LIMITÉE DE COMMISSAIRES AUX COMPTES AU CAPITAL DE 93 000 €
INSCRITE PRÈS DE LA COUR D'APPEL DE METZ

R.C.S. METZ TI 537 613 572 – SIRET 537 613 572 00016 – NAF 6920 Z – TVA N° FR 00 537 613 572
BPLC 14707 00101 0321000443 89 – IBAN FR 76 1470 7001 0103 4210 0044 389 – BIC CCBPFRPPMTZ



A la collectivité des associés de la société THIEBAUT,

Opinion

En exécution de la mission qui nous a été confiée par votre assemblée générale, nous avons effectué l'audit des comptes annuels de la société THIEBAUT relatifs à l'exercice clos le 31 Décembre 2021, tels qu'ils sont joints au présent rapport.

Nous certifions que les comptes annuels sont, au regard des règles et principes comptables français, réguliers et sincères et donnent une image fidèle du résultat des opérations de l'exercice écoulé ainsi que de la situation financière et du patrimoine de la société à la fin de cet exercice.

Fondement de l'opinion

Référentiel d'audit

Nous avons effectué notre audit selon les Normes d'Exercice Professionnel applicables en France. Nous estimons que les éléments que nous avons collectés sont suffisants et appropriés pour fonder notre opinion.

Les responsabilités qui nous incombent en vertu de ces normes sont indiquées dans la partie « Responsabilités des Commissaires aux Comptes relatives à l'audit des comptes annuels » du présent rapport.

Indépendance

Nous avons réalisé notre mission d'audit dans le respect des règles d'indépendance prévues par le Code de Commerce et par le Code de Déontologie de la profession de Commissaire aux Comptes sur la période du 01 Janvier 2021 à la date d'émission de notre rapport.

Justification des appréciations

La crise mondiale liée à la pandémie de COVID-19 crée des conditions particulières pour la préparation et l'audit des comptes de cet exercice. En effet, cette crise et les mesures exceptionnelles prises dans le cadre de l'état d'urgence sanitaire induisent de multiples conséquences pour les entreprises, particulièrement sur leur activité et leur financement, ainsi que des incertitudes accrues sur leurs perspectives d'avenir. Certaines de ces mesures, telles que les restrictions de déplacement et le travail à distance, ont également eu une incidence sur l'organisation interne des entreprises et sur les modalités de mise en œuvre des audits.

C'est dans ce contexte complexe et évolutif que, en application des dispositions des articles L. 823-9 et R.823-7 du Code de Commerce relatives à la justification de nos appréciations, nous vous informons que les appréciations les plus importantes auxquelles nous avons procédé, selon notre jugement professionnel, ont porté sur le caractère approprié des principes comptables appliqués, sur le caractère raisonnable des estimations significatives retenues ainsi que sur la présentation d'ensemble des comptes.

Les appréciations ainsi portées s'inscrivent dans le contexte de l'audit des comptes annuels pris dans leur ensemble, et de la formation de notre opinion exprimée ci-avant. Nous n'exprimons pas d'opinion sur des éléments de ces comptes annuels pris isolément.

Vérifications spécifiques

Nous avons également procédé, conformément aux Normes d'Exercice Professionnel applicables en France, aux vérifications spécifiques prévues par les textes légaux et réglementaires.

Nous n'avons pas d'observation à formuler sur la sincérité et la concordance avec les comptes annuels des informations données dans les documents sur la situation financière et les comptes annuels adressés aux associés.

Responsabilités de la direction et des personnes constituant le gouvernement d'entreprise relatives aux comptes annuels

Il appartient à la direction d'établir des comptes annuels présentant une image fidèle conformément aux règles et principes comptables français ainsi que de mettre en place le contrôle interne qu'elle estime nécessaire à l'établissement de comptes annuels ne comportant pas d'anomalies significatives, que celles-ci proviennent de fraudes ou résultent d'erreurs.

Lors de l'établissement des comptes annuels, il incombe à la direction d'évaluer la capacité de la société à poursuivre son exploitation, de présenter dans ces comptes, le cas échéant, les informations nécessaires relatives à la continuité d'exploitation et d'appliquer la convention comptable de continuité d'exploitation, sauf s'il est prévu de liquider la société ou de cesser son activité.

Les comptes annuels ont été arrêtés par votre Président.

Responsabilités des Commissaires aux Comptes relatives à l'audit des comptes annuels

Il nous appartient d'établir un rapport sur les comptes annuels. Notre objectif est d'obtenir l'assurance raisonnable que les comptes annuels pris dans leur ensemble ne comportent pas d'anomalies significatives. L'assurance raisonnable correspond à un niveau élevé d'assurance, sans toutefois garantir qu'un audit réalisé conformément aux Normes d'Exercice Professionnel permet de systématiquement détecter toute anomalie significative. Les anomalies peuvent provenir de fraudes ou résulter d'erreurs et sont considérées comme significatives lorsque l'on peut raisonnablement s'attendre à ce qu'elles puissent, prises individuellement ou en cumulé, influencer les décisions économiques que les utilisateurs des comptes prennent en se fondant sur ceux-ci.

Comme précisé par l'article L.823-10-1 du Code de Commerce, notre mission de certification des comptes ne consiste pas à garantir la viabilité ou la qualité de la gestion de votre société.


Dans le cadre d'un audit réalisé conformément aux Normes d'Exercice Professionnel applicables en France, le Commissaire aux Comptes exerce son jugement professionnel tout au long de cet audit.

En outre :

- il identifie et évalue les risques que les comptes annuels comportent des anomalies significatives, que celles-ci proviennent de fraudes ou résultent d'erreurs, définit et met en œuvre des procédures d'audit face à ces risques, et recueille des éléments qu'il estime suffisants et appropriés pour fonder son opinion. Le risque de non-détection d'une anomalie significative provenant d'une fraude est plus élevé que celui d'une anomalie significative résultant d'une erreur, car la fraude peut impliquer la collusion, la falsification, les omissions volontaires, les fausses déclarations ou le contournement du contrôle interne ;
- il prend connaissance du contrôle interne pertinent pour l'audit afin de définir des procédures d'audit appropriées en la circonstance, et non dans le but d'exprimer une opinion sur l'efficacité du contrôle interne ;

- il apprécie le caractère approprié des méthodes comptables retenues et le caractère raisonnable des estimations comptables faites par la direction, ainsi que les informations les concernant fournies dans les comptes annuels ;
- il apprécie le caractère approprié de l'application par la direction de la convention comptable de continuité d'exploitation et, selon les éléments collectés, l'existence ou non d'une incertitude significative liée à des événements ou à des circonstances susceptibles de mettre en cause la capacité de la société à poursuivre son exploitation. Cette appréciation s'appuie sur les éléments collectés jusqu'à la date de son rapport, étant toutefois rappelé que des circonstances ou événements ultérieurs pourraient mettre en cause la continuité d'exploitation. S'il conclut à l'existence d'une incertitude significative, il attire l'attention des lecteurs de son rapport sur les informations fournies dans les comptes annuels au sujet de cette incertitude ou, si ces informations ne sont pas fournies ou ne sont pas pertinentes, il formule une certification avec réserve ou un refus de certifier ;
- il apprécie la présentation d'ensemble des comptes annuels et évalue si les comptes annuels reflètent les opérations et événements sous-jacents de manière à en donner une image fidèle.

Fait à Metz, le 21 Juin 2022



Virgile DEBS
HBM
AUDIT ET RÉVISION
COMMISSAIRE AUX COMPTES



Véronique MELZER
HBM
COMMISSAIRE AUX COMPTES

Bilan Actif

SAS THIEBAUT TRANSPORTS

Période du 01/01/21 au 31/12/21

Edition du 15/03/22

RUBRIQUES	BRUT	Amortissements	Net (N) 31/12/2021	Net (N-1) 31/12/2020
CAPITAL SOUSCRIT NON APPELÉ				
IMMOBILISATIONS INCORPORELLES				
Frais d'établissement				
Frais de développement				
Concession, brevets et droits similaires	1 274	1 274		
Fonds commercial	51 513		51 513	51 513
Autres immobilisations incorporelles	11 004	11 004		
Avances et acomptes sur immobilisations incorporelles				
TOTAL immobilisations incorporelles :	63 790	12 278	51 513	51 513
IMMOBILISATIONS CORPORELLES				
Terrains				
Constructions				
Installations techniques, matériel et outillage industriel				
Autres immobilisations corporelles	2 268 560	1 696 359	572 201	880 500
Immobilisations en cours				
Avances et acomptes				
TOTAL immobilisations corporelles :	2 268 560	1 696 359	572 201	880 500
IMMOBILISATIONS FINANCIÈRES				
Participations évaluées par mise en équivalence				
Autres participations				
Créances rattachées à des participations				
Autres titres immobilisés				
Prêts	8		8	8
Autres immobilisations financières				
TOTAL immobilisations financières :	8		8	8
ACTIF IMMOBILISÉ	2 332 357	1 708 637	623 721	932 020
STOCKS ET EN-COURS				
Matières premières et approvisionnement	24 174		24 174	21 700
Stocks d'en-cours de production de biens				
Stocks d'en-cours production de services				
Stocks produits intermédiaires et finis				
Stocks de marchandises				
TOTAL stocks et en-cours :	24 174		24 174	21 700
CRÉANCES				
Avances, acomptes versés sur commandes				
Créances clients et comptes rattachés	578 579		578 579	568 345
Autres créances	206 048		206 048	388 565
Capital souscrit et appelé, non versé				
TOTAL créances :	784 627		784 627	956 910
DISPONIBILITÉS ET DIVERS				
Valeurs mobilières de placement				
Disponibilités	661 729		661 729	392 943
Charges constatées d'avance	7 731		7 731	9 083
TOTAL disponibilités et divers :	669 460		669 460	402 026
ACTIF CIRCULANT	1 478 261		1 478 261	1 380 636

Frais d'émission d'emprunts à étaler				
Primes remboursement des obligations				
Écarts de conversion actif				

TOTAL GÉNÉRAL	3 810 618	1 708 637	2 101 981	2 312 656
----------------------	------------------	------------------	------------------	------------------




Bilan Passif

SAS THIEBAUT TRANSPORTS

Période du 01/01/21 au 31/12/21
Edition du 15/03/22

RUBRIQUES	Net (N) 31/12/2021	Net (N-1) 31/12/2020
SITUATION NETTE		
Capital social ou individuel dont versé 42 000	42 000	42 000
Primes d'émission, de fusion, d'apport, ...	18 968	18 968
Écarts de réévaluation dont écart d'équivalence	4 200	4 200
Réserve légale		
Réserves statutaires ou contractuelles		
Réserves réglementées		
Autres réserves	360 000	360 000
Report à nouveau	(67 750)	1 906
Résultat de l'exercice	116 364	(69 655)
TOTAL situation nette :	473 783	357 419
SUBVENTIONS D'INVESTISSEMENT		
PROVISIONS RÉGLEMENTÉES		
CAPITAUX PROPRES	473 783	357 419
Produits des émissions de titres participatifs		
Avances conditionnées		
AUTRES FONDS PROPRES		
Provisions pour risques		
Provisions pour charges		
PROVISIONS POUR RISQUES ET CHARGES		
DETTES FINANCIÈRES		
Emprunts obligataires convertibles		
Autres emprunts obligataires		
Emprunts et dettes auprès des établissements de crédit	762 262	1 057 098
Emprunts et dettes financières divers		
TOTAL dettes financières :	762 262	1 057 098
AVANCES ET ACOMPTES RECUS SUR COMMANDES EN COURS		
DETTES DIVERSES		
Dettes fournisseurs et comptes rattachés	473 571	385 972
Dettes fiscales et sociales	391 309	327 272
Dettes sur immobilisations et comptes rattachés		183 840
Autres dettes	1 056	1 056
TOTAL dettes diverses :	865 936	898 140
PRODUITS CONSTATÉS D'AVANCE		
DETTES	1 628 199	1 955 237
Ecarts de conversion passif		
TOTAL GÉNÉRAL	2 101 981	2 312 656



Compte de Résultat (Première Partie)

SAS THIEBAUT TRANSPORTS

Période du 01/01/21 au 31/12/21

Edition du 15/03/22

RUBRIQUES	France	Export	Net (N) 31/12/2021	Net (N-1) 31/12/2020
Ventes de marchandises	2 721		2 721	
Production vendue de biens				
Production vendue de services	4 564 547	3 680	4 568 227	4 282 183
Chiffres d'affaires nets	4 567 268	3 680	4 570 948	4 282 183
Production stockée				
Production immobilisée				
Subventions d'exploitation			4 379	6 397
Reprises sur amortissements et provisions, transfert de charges			151 893	163 854
Autres produits			74 503	30 507
PRODUITS D'EXPLOITATION			4 801 724	4 482 941
CHARGES EXTERNES				
Achats de marchandises [et droits de douane]				
Variation de stock de marchandises				
Achats de matières premières et autres approvisionnement			1 149 454	1 031 572
Variation de stock [matières premières et approvisionnement]			(2 474)	1 356
Autres achats et charges externes			1 962 426	1 812 851
TOTAL charges externes :			3 109 407	2 845 780
IMPOTS, TAXES ET VERSEMENTS ASSIMILÉS			55 539	58 871
CHARGES DE PERSONNEL				
Salaires et traitements			1 004 132	1 047 972
Charges sociales			209 742	230 379
TOTAL charges de personnel :			1 213 874	1 278 351
DOTATIONS D'EXPLOITATION				
Dotations aux amortissements sur immobilisations			337 438	400 847
Dotations aux provisions sur immobilisations				
Dotations aux provisions sur actif circulant				
Dotations aux provisions pour risques et charges				
TOTAL dotations d'exploitation :			337 438	400 847
AUTRES CHARGES D'EXPLOITATION			953	11 986
CHARGES D'EXPLOITATION			4 717 211	4 595 835
RÉSULTAT D'EXPLOITATION			84 513	(112 894)



Compte de Résultat (Seconde Partie)

SAS THIEBAUT TRANSPORTS

Période du 01/01/21 au 31/12/21

Edition du 15/03/22

RUBRIQUES	Net (N) 31/12/2021	Net (N-1) 31/12/2020
RÉSULTAT D'EXPLOITATION	84 513	(112 894)
Bénéfice attribué ou perte transférée Perte supportée ou bénéfice transféré		
PRODUITS FINANCIERS		
Produits financiers de participation		
Produits des autres valeurs mobilières et créances de l'actif immobilisé		
Autres intérêts et produits assimilés		
Reprises sur provisions et transferts de charges		
Différences positives de change		
Produits nets sur cessions de valeurs mobilières de placement		
CHARGES FINANCIÈRES		
Dotations financières aux amortissements et provisions		
Intérêts et charges assimilées	4 150	4 901
Différences négatives de change		
Charges nettes sur cessions de valeurs mobilières de placement		
	4 150	4 901
RÉSULTAT FINANCIER	(4 150)	(4 901)
RÉSULTAT COURANT AVANT IMPOTS	80 363	(117 795)
PRODUITS EXCEPTIONNELS		
Produits exceptionnels sur opérations de gestion	0	23
Produits exceptionnels sur opérations en capital	36 000	69 858
Reprises sur provisions et transferts de charges		
	36 000	69 882
CHARGES EXCEPTIONNELLES		
Charges exceptionnelles sur opérations de gestion	0	0
Charges exceptionnelles sur opérations en capital		21 741
Dotations exceptionnelles aux amortissements et provisions		
	0	21 742
RÉSULTAT EXCEPTIONNEL	36 000	48 140
Participation des salariés aux résultats de l'entreprise		
Impôts sur les bénéfices		
TOTAL DES PRODUITS	4 837 724	4 552 822
TOTAL DES CHARGES	4 721 360	4 622 478
BÉNÉFICE OU PERTE	116 364	(69 655)



Règles & Méthodes Comptables

SAS THIEBAUT TRANSPORTS

Période du 01/01/21 au 31/12/21

Edition du 15/03/22

Les comptes annuels de l'exercice ont été élaborés et présentés conformément aux règles générales applicables en la matière et dans le respect du principe de prudence

Le bilan de l'exercice présente un total **2 101 981 €**.

Le compte de résultat, présenté sous forme de liste, affiche un total produits de **4 837 724 €** et un total de charges de **4 721 360 €** dégageant ainsi un résultat de **116 364 €**

L'exercice considéré débute le **01/01/21** et finit le **31/12/21**
Il a une durée de 12 mois.

Les conventions générales comptables ont été appliquées conformément aux hypothèses de base :

- continuité de l'exploitation.
- permanence des méthodes comptables d'un exercice à l'autre.
- indépendance des exercices

La méthode de base retenue pour l'évaluation des éléments inscrits en comptabilité est la méthode des coûts historiques.

Aucun changement dans les méthodes d'évaluation et dans les méthodes de présentation n'a été apporté.

Les principales méthodes utilisées sont :

Immobilisations :

Les immobilisations corporelles sont évaluées à leur coût d'acquisition (prix d'achat et frais accessoires, hors frais d'acquisition des immobilisations) ou à leur coût de production.

Les amortissements pour dépréciation sont calculés suivant le mode linéaire ou dégressif en fonction de la durée normale d'utilisation des biens.

Selon le règlement du CRCR 2004-06, art.17, il est appliqué la méthode de simplification, sachant que les valeurs nettes comptables satisfont aux nouvelles conditions de définition et comptabilisation des immobilisations corporelles, sachant également que le coût d'entrée n'est pas modifié ; par voie de conséquences, les éléments comptabilisés à l'actif, en application des anciennes règles et figurant à notre bilan au 31/12/2005 sont maintenus à l'actif en l'état.

Les éléments non amortissables de l'actif immobilisé sont inscrits pour leur valeur brute constituée par le coût d'achat hors frais accessoires. Lorsque la valeur d'inventaire est inférieure à la valeur brute, une provision pour dépréciation est constituée du montant de la différence.

Stocks et en cours :

Les matières et marchandises ont été évaluées à leur coût d'acquisition (prix d'achat et frais accessoires).

Les produits en cours de production ont été évalués à leur coût de production.

Une provision pour dépréciation des stocks égale à la différence entre la valeur brute et le cours du jour ou la valeur de réalisation déduction faite des frais proportionnels de vente, est effectuée lorsque cette valeur brute est supérieure.

Disponibilités

Les liquidités disponibles en banque ou en caisse ont été évaluées pour leur valeur nominale.

Achats

Les frais accessoires d'achat payés à des tiers n'ont pas été incorporés dans les comptes d'achat, mais ont été comptabilisés dans les différents comptes de charge correspondant à leur nature.

Remboursement TIPP

Les remboursements de TIPP sont comptabilisés au compte "Transferts de charges".

Engagements :

▪ indemnités de fin de carrière

- l'évaluation des droits acquis par les salariés ressort à :

46 367 €



Immobilisations

SAS THIEBAUT TRANSPORTS


Période du 01/01/21 au 31/12/21
Edition du 15/03/22

RUBRIQUES	Valeur brute début exercice	Augmentations par réévaluation	Acquisitions apports, création virements
IMMOBILISATIONS INCORPORELLES			
Frais d'établissement et de développement			
Autres immobilisations incorporelles	63 790		
TOTAL immobilisations incorporelles :	63 790		
IMMOBILISATIONS CORPORELLES			
Terrains			
Constructions sur sol propre			
Constructions sur sol d'autrui			
Constructions installations générales			
Installations techniques et outillage industriel			
Installations générales, agencements et divers			
Matériel de transport	2 347 787		29 138
Matériel de bureau, informatique et mobilier	961		
Emballages récupérables et divers			
Immobilisations corporelles en cours			
Avances et acomptes			
TOTAL immobilisations corporelles :	2 348 748		29 138
IMMOBILISATIONS FINANCIÈRES			
Participations évaluées par mises en équivalence			
Autres participations			
Autres titres immobilisés	8		
Prêts et autres immobilisations financières			
TOTAL immobilisations financières :	8		

TOTAL GÉNÉRAL	2 412 546		29 138
----------------------	------------------	--	---------------

RUBRIQUES	Diminutions par virement	Diminutions par cessions mises hors service	Valeur brute fin d'exercice	Réévaluations légales
IMMOBILISATIONS INCORPORELLES				
Frais d'étab. et de développement			63 790	
Autres immobilisations incorporelles				
TOTAL immobilisations incorporelles :			63 790	
IMMOBILISATIONS CORPORELLES				
Terrains				
Constructions sur sol propre				
Constructions sur sol d'autrui				
Constructions installations générales				
Install. techn., matériel et out. industriels				
Inst. générales, agencements et divers				
Matériel de transport		109 326	2 267 599	
Mat. de bureau, informatique et mobil.			961	
Emballages récupérables et divers				
Immobilisations corporelles en cours				
Avances et acomptes				
TOTAL immobilisations corporelles :		109 326	2 268 560	
IMMOBILISATIONS FINANCIÈRES				
Participations mises en équivalence				
Autres participations				
Autres titres immobilisés				
Prêts et autres immo. financières				
TOTAL immobilisations financières :				

TOTAL GÉNÉRAL		109 326	2 332 357	
----------------------	--	----------------	------------------	--



Amortissements

SAS THIEBAUT TRANSPORTS

Période du 01/01/21 au 31/12/21

Edition du 15/03/22

SITUATIONS ET MOUVEMENTS DE L'EXERCICE				
IMMOBILISATIONS AMORTISSABLES	Montant debut exercice	Augmentations dotations	Diminutions reprises	Montant fin exercice
IMMOBILISATIONS INCORPORELLES				
Frais d'étab. et de développement.				
Autres immobilisations incorporelles	12 278			12 278
TOTAL immobilisations incorporelles :	12 278			12 278
IMMOBILISATIONS CORPORELLES				
Terrains				
Constructions sur sol propre				
Constructions sur sol d'autrui				
Constructions installations générales				
Installations techn. et outillage industriel				
Inst. générales, agencements et divers				
Matériel de transport	1 467 793	337 245	109 326	1 695 712
Mat. de bureau, informatique et mobil.	455	192		647
Emballages récupérables et divers				
TOTAL immobilisations corporelles :	1 468 248	337 438	109 326	1 696 359
TOTAL GÉNÉRAL	1 480 525	337 438	109 326	1 708 637

VENTILATIONS DES DOTATIONS AUX AMORTISSEMENTS DE L'EXERCICE			
IMMOBILISATIONS AMORTISSABLES	Amortissements linéaires	Amortissements dégressifs	Amortissements exceptionnels
IMMOBILISATIONS INCORPORELLES			
Frais d'établissement et de développement			
Autres immobilisations incorporelles			
TOTAL immobilisations incorporelles :			
IMMOBILISATIONS CORPORELLES			
Terrains			
Constructions sur sol propre			
Constructions sur sol d'autrui			
Constructions installations générales			
Installations techniques et outillage industriel			
Installations générales, agencements et divers			
Matériel de transport	337 245		
Matériel de bureau, informatique et mobilier	192		
Emballages récupérables et divers			
TOTAL immobilisations corporelles :	337 438		
Frais d'acquisition de titres de participations			
TOTAL GÉNÉRAL	337 438		



Provisions Inscrites au Bilan

SAS THIEBAUT TRANSPORTS

Période du 01/01/21 au 31/12/21
Edition du 15/03/22

RUBRIQUES	Montant début exercice	Augmentations dotations	Diminutions reprises	Montant fin exercice
Prov. pour reconstitution des gisements				
Provisions pour investissement				
Provisions pour hausse des prix				
Amortissements dérogatoires				
Dont majorations exceptionnelles de 30%				
Provisions fiscales pour implantation à l'étranger constituées avant le 1.1.1992				
Provisions fiscales pour implantation à l'étranger constituées après le 1.1.1992				
Provisions pour prêts d'installation				
Autres provisions réglementées				
PROVISIONS RÉGLEMENTÉES				

Provisions pour litiges				
Prov. pour garant. données aux clients				
Prov. pour pertes sur marchés à terme				
Provisions pour amendes et pénalités				
Provisions pour pertes de change				
Prov. pour pensions et obligat. simil.				
Provisions pour impôts				
Prov. pour renouvellement des immo.				
Provisions pour gros entretien et grandes révisions				
Provisions pour charges sociales et fiscales sur congés à payer				
Autres prov. pour risques et charges				
PROV. POUR RISQUES ET CHARGES				

Prov. sur immobilisations incorporelles				
Prov. sur immobilisations corporelles				
Prov. sur immo. titres mis en équival.				
Prov. sur immo. titres de participation				
Prov. sur autres immo. financières				
Provisions sur stocks et en cours				
Provisions sur comptes clients	150		150	
Autres provisions pour dépréciation				
PROVISIONS POUR DÉPRÉCIATION	150		150	

TOTAL GÉNÉRAL	150		150	
----------------------	------------	--	------------	--




État des Échéances des Créances et Dettes

SAS THIEBAUT TRANSPORTS

Période du 01/01/21 au 31/12/21
Edition du 15/03/22

ÉTAT DES CRÉANCES	Montant brut	A 1 an au plus	A plus d'1 an
DE L'ACTIF IMMOBILISÉ			
Créances rattachées à des participations			
Prêts			
Autres immobilisations financières			
TOTAL de l'actif immobilisé :			
DE L'ACTIF CIRCULANT			
Clients douteux ou litigieux			
Autres créances clients			
Créance représent. de titres prêtés ou remis en garantie	578 579	578 579	
Personnel et comptes rattachés			
Sécurité sociale et autres organismes sociaux			
État - Impôts sur les bénéfices	82 036	82 036	
État - Taxe sur la valeur ajoutée	41 368	41 368	
État - Autres impôts, taxes et versements assimilés	71 404	71 404	
État - Divers			
Groupe et associés			
Débiteurs divers			
TOTAL de l'actif circulant :	11 241	11 241	
	784 627	784 627	
CHARGES CONSTATÉES D'AVANCE			
	7 731	7 731	
TOTAL GÉNÉRAL	792 358	792 358	

ÉTAT DES DETTES	Montant brut	A 1 an au plus	A plus d'1 an et 5 ans au plus	A plus de 5 ans
Emprunts obligataires convertibles				
Autres emprunts obligataires				
Auprès des établissements de crédit :				
- à 1 an maximum à l'origine	299	299		
- à plus d' 1 an à l'origine	761 964	366 720	395 243	
Emprunts et dettes financières divers				
Fournisseurs et comptes rattachés	473 571	473 571		
Personnel et comptes rattachés	139 405	139 405		
Sécurité sociale et autres organismes	62 671	62 671		
Impôts sur les bénéfices				
Taxe sur la valeur ajoutée	162 094	162 094		
Obligations cautionnées				
Autres impôts, taxes et assimilés	27 140	27 140		
Dettes sur immo. et comptes rattachés				
Groupe et associés				
Autres dettes	1 056	1 056		
Dettes représentat. de titres empruntés				
Produits constatés d'avance				
TOTAL GÉNÉRAL	1 628 199	1 232 955	395 243	




Éléments Relevant de Plusieurs Postes du Bilan

SAS THIEBAUT TRANSPORTS

Période du 01/01/21 au 31/12/21
Edition du 15/03/22

POSTES DU BILAN	Montant concernant les entreprises		Montant des dettes ou créances représentées par effets de commerce
	Liées	Avec lesquelles la société a un lien de participation	
Capital souscrit non appelé			
Avances et acomptes sur immobilisations incorporelles			
Avances et acomptes sur immobilisations corporelles			
Participations			
Créances rattachées à des participations			
Prêts			
Autres titres immobilisés			
Autres immobilisations financières			
Avances et acomptes versés sur commandes			
Créances clients et comptes rattachés		394 758	
Autres créances			
Capital souscrit appelé, non versé			
Valeurs mobilières de placement			
Disponibilités			
Emprunts obligataires convertibles			
Autres emprunts obligataires			
Emprunts et dettes auprès des établissements de crédit			
Emprunts et dettes financières divers			
Avances et acomptes reçus sur commandes en cours			
Dettes fournisseurs et comptes rattachés		239 849	
Dettes sur immobilisations et comptes rattachés			
Autres dettes			



NATURE	Montant des éléments			Globaux	Montant des dépréciations
	Achetés	Réévalués	Reçus en apport		
THIEBAUT	51 513			51 513	
TOTAL	51 513			51 513	
RAPPEL : Fonds commercial				51 513	



Produits à Recevoir
SAS THIEBAUT TRANSPORTS

Période du 01/01/21 au 31/12/21
 Edition du 15/03/22

MONTANT DES PRODUITS A RECEVOIR INCLUS DANS LES POSTES SUIVANTS DU BILAN	Montant
Immobilisations financières	
Créances rattachées à des participations Autres immobilisations financières	
Créances	
Créances clients et comptes rattachés	
Personnel	71 404
Organismes sociaux	5 720
État	4 344
Divers, produits à recevoir	
Autres créances	
Valeurs Mobilières de Placement	
Disponibilités	
TOTAL	81 468



Charges à Payer

SAS THIEBAUT TRANSPORTS

Période du 01/01/21 au 31/12/21
Edition du 15/03/22

MONTANT DES CHARGES À PAYER INCLUS DANS LES POSTES SUIVANTS DU BILAN	Montant
Emprunts obligataires convertibles	
Autres emprunts obligataires	
Emprunts et dettes auprès des établissements de crédit	
Emprunts et dettes financières divers	86
Dettes fournisseurs et comptes rattachés	
Dettes fiscales et sociales	51 210
Dettes sur immobilisations et comptes rattachés	125 878
Disponibilités, charges à payer	
Autres dettes	299
TOTAL	177 473




Charges et Produits Constatés d'Avance

SAS THIEBAUT TRANSPORTS

Période du 01/01/21 au 31/12/21
Edition du 15/03/22

RUBRIQUES	Charges	Produits
Charges ou produits d'exploitation	7 731	
Charges ou produits financiers		
Charges ou produits exceptionnels		
TOTAL	7 731	



Composition du Capital Social

SAS THIEBAUT TRANSPORTS

Période du 01/01/21 au 31/12/21
Edition du 15/03/22

CATEGORIES DE TITRES	Nombre	Valeur nominale
1 - Actions ou parts sociales composant le capital soc. au début de l'exercice	4200	10
2 - Actions ou parts sociales émises pendant l'exercice		
3 - Actions ou parts sociales remboursées pendant l'exercice		
4 - Actions ou parts sociales composant le capital social en fin d'exercice	4200	10



Ventilation de l'Impôt sur les Bénéfices

SAS THIEBAUT TRANSPORTS

Période du 01/01/21 au 31/12/21
Edition du 15/03/22

RÉPARTITION	Résultats avant impôts	Impôts
Résultat courant	80 363	
Résultat exceptionnel (hors participation)	36 000	
Résultat comptable (hors participation)	116 364	



Crédit-Bail

SAS THIEBAUT TRANSPORTS

Période du 01/01/21 au 31/12/21
Edition du 15/03/22

RUBRIQUES	Terrains	Constructions	Installations matériel outillage	Autres	Total
Valeur d'origine					
Amortissements : - cumuls exercices antérieurs - dotations de l'exercice					
TOTAL					


REDEVANCES PAYÉES : - cumuls exercices antérieurs - dotations de l'exercice					
TOTAL					

REDEV. RESTANT À PAYER : - à un an au plus - à plus d'un an et cinq ans au plus - à plus de cinq ans					
TOTAL					

VALEUR RÉSIDUELLE - à un an au plus - à plus d'un an et cinq ans au plus - à plus de cinq ans					
TOTAL					

Mont. pris en charge dans l'exercice					
--------------------------------------	--	--	--	--	--

Rappel : Redevance de crédit bail					56 420
-----------------------------------	--	--	--	--	--------



Engagements Financiers

SAS THIEBAUT TRANSPORTS

Période du 01/01/21 au 31/12/21
Edition du 15/03/22


ENGAGEMENTS DONNÉS	Montant
Effets escomptés non échus	576 314
Avals et cautions	
Engagements en matière de pensions, retraites et indemnités	
Autres engagements donnés :	

TOTAL

576 314

ENGAGEMENTS RECUS	Montant
Avals et cautions et garanties	
Autres engagements reçus :	

TOTAL




Dettes Garanties par des Sûretés Réelles

SAS THIEBAUT TRANSPORTS

Période du 01/01/21 au 31/12/21
Edition du 15/03/22

RUBRIQUES	Montant garanti
Emprunts obligataires convertibles	
Autres emprunts obligataires	
Emprunts et dettes auprès des établissements de crédit	
Emprunts et dettes financières divers	
Gage KOLB	
Gage BPI	43 557
Gage BNP	154 192
Gage Crédit Mutuel	365 300
Gage BPL	3 384
	9 881
TOTAL	576 314




Effectif Moyen

SAS THIEBAUT TRANSPORTS

Période du 01/01/21 au 31/12/21
Edition du 15/03/22

EFFECTIFS	Personnel salarié	Personnel mis à disposition de l'entreprise
Cadres		
Agents de maîtrise et techniciens		
Employés	36.42	
Ouvriers		
TOTAL	36.42	



Détail des Produits Exceptionnels et Charges Exceptionnelles

SAS THIEBAUT TRANSPORTS


Période du 01/01/21 au 31/12/21
Edition du 15/03/22

PRODUITS EXCEPTIONNELS	Montant	Imputé au compte
Prix de vente des immobilisations	0 36 000	775xxx

TOTAL	36 000	
--------------	---------------	--

CHARGES EXCEPTIONNELLES	Montant	Imputé au compte
Différences de règlement	0	671650
VNC des Immobilisations sorties		675xxx

TOTAL	0	
--------------	----------	--




Détail des Transferts de Charges

SAS THIEBAUT TRANSPORTS

Période du 01/01/21 au 31/12/21
Edition du 15/03/22

NATURE	Montant
TICPE	151 743
TOTAL	151 743



THIEBAUT TRANSPORTS
Société par actions simplifiée au capital de 42 000 €
Siège social : 1515, rue Pierre et Marie Curie 54710 LUDRES
384 865 259 RCS Nancy

ASSEMBLÉE GÉNÉRALE ORDINAIRE
ANNUELLE DU 22 JUIN 2022

Proposition de la résolution d'affectation du résultat de l'exercice clos le 31 décembre 2021

DEUXIÈME RÉOLUTION

L'Assemblée Générale décide d'affecter le bénéfice de l'exercice clos le 31 décembre 2021 s'élevant à 116 363,93 € de la manière suivante :

Bénéfice de l'exercice	116 363,93 €
Absorption des pertes antérieures	67 749,74 €
Solde	48 614,19 €

Pour un montant de 40 000,00 € au compte "autres réserves" et pour un montant de 8 614,19 € au compte "report à nouveau".

Conformément à la loi, l'Assemblée Générale prend acte qu'aucune distribution de dividende n'a été effectuée au titre des trois derniers exercices.

Vote de l'Assemblée Générale Ordinaire Annuelle du 22 juin 2022

Cette résolution est adoptée à l'unanimité.

Certifié conforme
La Présidente
Joël VIGNERON
Pour TRANSPORTS VIGNERON

