

RCS : CLERMONT FERRAND

Code greffe : 6303

Documents comptables

REGISTRE DU COMMERCE ET DES SOCIETES

**Le greffier du tribunal de commerce de CLERMONT FERRAND atteste l'exactitude des informations transmises ci-après**

Nature du document : Documents comptables (B-S)

Numéro de gestion : 1980 B 00229

Numéro SIREN : 320 461 726

Nom ou dénomination : LABO CENTRE FRANCE

Ce dépôt a été enregistré le 12/10/2018 sous le numéro de dépôt 10497

DEPOT N° B10497

N° 2050-SD 2018

DU 12 OCT. 2018

①

## BILAN - ACTIF

Désignation de l'entreprise : LABO FRANCE SAS		Durée de l'exercice exprimée en nombre de mois * 1 2			
Adresse de l'entreprise ZI LADOUX 63118 CEBAZAT		Durée de l'exercice précédent * 1 2			
Numéro SIRET* 3 2 0 4 6 1 7 2 6 0 0 0 2 0			Néant <input type="checkbox"/>		
		Exercice N clos le 3 1 1 2 2 0 1 7			
		Brut 1	Amortissements, provisions 2		
			Net 3		
Capital souscrit non appelé (I) AA					
ACTIF IMMOBILISÉ*	IMMOBILISATIONS INCORPORELLES	Frais d'établissement * AB	AC		
		Frais de développement * CX	CQ		
		Concessions, brevets et droits similaires AF 44 925	AG	36 056	8 869
		Fonds commercial (1) AH	AI		
		Autres immobilisations incorporelles AJ	AK		
		Avances et acomptes sur immobilisations incorporelles AL	AM		
	IMMOBILISATIONS CORPORELLES	Terrains AN 31 081	AO		31 081
		Constructions AP 211 320	AQ	176 858	34 462
		Installations techniques, matériel et outillage industriels AR 3 133 853	AS	2 665 461	468 392
		Autres immobilisations corporelles AT 1 170 304	AU	857 598	312 706
		Immobilisations en cours AV 226 027	AW		226 027
		Avances et acomptes AX	AY		
	IMMOBILISATIONS FINANCIÈRES (2)	Participations évaluées selon la méthode de mise en équivalence CS	CT		
		Autres participations CU 3 154 069	CV	2 151 850	1 002 219
		Créances rattachées à des participations BB	BC		
Autres titres immobilisés BD 3 653 055		BE		3 653 055	
Prêts BF 6 000		BG		6 000	
Autres immobilisations financières * BH 319		BI		319	
TOTAL (II) BJ		BK	5 887 823	5 743 130	
ACTIF CIRCULANT	STOCKS*	Matières premières, approvisionnements BL 541 343	BM	11 464	529 878
		En cours de production de biens BN	BO		
		En cours de production de services BP	BQ		
		Produits intermédiaires et finis BR	BS		
		Marchandises BT 834 950	BU	13 146	821 804
	CRÉANCES	Avances et acomptes versés sur commandes BV 3 876	BW		3 876
		Clients et comptes rattachés (3)* BX 5 095 422	BY	252 232	4 843 189
		Autres créances (3) BZ 5 192 207	CA		5 192 207
		Capital souscrit et appelé, non versé CB	CC		
		DIVERS	Valeurs mobilières de placement (dont actions propres) CD 11 141 843	CE	
Disponibilités CF 4 676 151	CG			4 676 151	
Comptes de régularisation	Charges constatées d'avance (3) * CH 110 977	CI		110 977	
	TOTAL (III) CJ 27 596 768	CK	276 843	27 319 925	
	Frais d'émission d'emprunt à étaler (IV) CW				
	Primes de remboursement des obligations (V) CM				
	Écarts de conversion actif * (VI) CN				
	TOTAL GÉNÉRAL (I à VI) CO 39 227 721	IA	6 164 667	33 063 054	
Renvois : (1) Dont droit au bail :		(2) Part à moins d'un an des immobilisations financières nettes : CP 319	(3) Part à plus d'un an : CR		
Clause de réserve de propriété : *	Immobilisations :	Stocks :	Créances :		

EXEMPLAIRE A CONSERVER PAR LE DÉCLARANT

© Sage

\* Des explications concernant cette rubrique sont données dans la notice n°2032

2

## BILAN - PASSIF avant répartition

N° 2051-SD 2018

EXEMPLAIRE A CONSERVER PAR LE DÉCLARANT

© Sage

Désignation de l'entreprise		LABO FRANCE SAS		Néant <input type="checkbox"/> *		
				Exercice N		
CAPITAUX PROPRES	Capital social ou individuel (1)* (Dont versé : .. 5 000 000 .....)			DA	5 000 000	
	Primes d'émission, de fusion, d'apport, ....			DB		
	Ecart de réévaluation (2)* (dont écart d'équivalence <input type="checkbox"/> EK ..... )			DC		
	Réserve légale (3)			DD	507 000	
	Réserves statutaires ou contractuelles			DE		
	Réserves réglementées (3) * ( Dont réserve spéciale des provisions pour fluctuation des cours <input type="checkbox"/> BI ..... )			DF		
	Autres réserves ( Dont réserve relative à l'achat d'oeuvres originales d'artistes vivants* <input type="checkbox"/> EJ ..... )			DG	20 556 629	
	Report à nouveau			DH		
	<b>RÉSULTAT DE L'EXERCICE (bénéfice ou perte)</b>			DI	1 865 267	
	Subventions d'investissement			DJ	152 963	
	Provisions réglementées *			DK	17 951	
	<b>TOTAL (I)</b>			DL	28 099 811	
	Autres fonds propres	Produit des émissions de titres participatifs			DM	
		Avances conditionnées			DN	
<b>TOTAL (II)</b>			DO			
Provisions pour risques et charges	Provisions pour risques			DP	149 551	
	Provisions pour charges			DQ	38 875	
	<b>TOTAL (III)</b>			DR	188 426	
DETTES (4)	Emprunts obligataires convertibles			DS		
	Autres emprunts obligataires			DT		
	Emprunts et dettes auprès des établissements de crédit (5)			DU	236 455	
	Emprunts et dettes financières divers (Dont emprunts participatifs <input type="checkbox"/> EI ..... )			DV	1 206	
	Avances et acomptes reçus sur commandes en cours			DW		
	Dettes fournisseurs et comptes rattachés			DX	1 050 679	
	Dettes fiscales et sociales			DY	3 426 267	
	Dettes sur immobilisations et comptes rattachés			DZ		
	Autres dettes			EA	60 211	
Compte régul.	Produits constatés d'avance (4)			EB		
<b>TOTAL (IV)</b>			EC	4 774 818		
Ecart de conversion passif *			ED			
<b>TOTAL GÉNÉRAL (I à V)</b>			EE	33 063 054		
RENVois	(1)	Écart de réévaluation incorporé au capital			IB	
	(2)	Dont	Réserve spéciale de réévaluation (1959)	IC		
			Écart de réévaluation libre	ID		
			Réserve de réévaluation (1976)	IE		
	(3)	Dont réserve spéciale des plus-values à long terme *			EF	
(4)	Dettes et produits constatés d'avance à moins d'un an			EG	4 609 134	
(5)	Dont concours bancaires courants, et soldes créditeurs de banques et CCP			EH	2 663	

\* Des explications concernant cette rubrique sont données dans la notice n° 2032.

3

## COMPTE DE RÉSULTAT DE L' EXERCICE (En liste)

EXEMPLAIRE A CONSERVER PAR LE DÉCLARANT

Désignation de l'entreprise : LABO FRANCE SAS							Néant	*
		Exercice N						
		France		Exportations et livraisons intracommunautaires		Total		
PRODUITS D'EXPLOITATION	Ventes de marchandises *	FA	6 011 133	FB	286 326	FC	6 297 459	
	Production vendue { biens * services*	FD	18 614 895	FE	1 402 575	FF	20 017 470	
		FG	306 467	FH	12 945	FI	319 412	
	Chiffres d'affaires nets*	FJ	24 932 495	FK	1 701 846	FL	26 634 341	
	Production stockée*					FM		
	Production immobilisée*					FN	3 525	
	Subventions d'exploitation					FO		
	Reprises sur amortissements et provisions, transferts de charges* (9)					FP	596 569	
	Autres produits (1) (11)					FQ	46 457	
	Total des produits d'exploitation (2) (I)						FR	27 280 892
CHARGES D'EXPLOITATION	Achats de marchandises (y compris droits de douane)*					FS	1 745 641	
	Variation de stock (marchandises)*					FT	(40 258)	
	Achats de matières premières et autres approvisionnements (y compris droits de douane)*					FU	2 869 524	
	Variation de stock (matières premières et approvisionnements)*					FV	(35 599)	
	Autres achats et charges externes (3) (6 bis)*					FW	4 924 099	
	Impôts, taxes et versements assimilés*					FX	690 588	
	Salaires et traitements*					FY	9 316 186	
	Charges sociales (10)					FZ	3 379 716	
	DOTATIONS D'EXPLOITATION	Sur immobilisations { - dotations aux amortissements* - dotations aux provisions					GA	172 924
							GB	
		Sur actif circulant : dotations aux provisions*					GC	123 968
		Pour risques et charges : dotations aux provisions					GD	89 016
	Autres charges (12)					GE	209 339	
	Total des charges d'exploitation (4) (II)					GF	23 445 143	
1 - RÉSULTAT D'EXPLOITATION (I - II)					GG	3 835 749		
opérations en commun	Bénéfice attribué ou perte transférée* (III)					GH		
	Perte supportée ou bénéfice transféré* (IV)					GI		
PRODUITS FINANCIERS	Produits financiers de participations (5)					GJ	18 332	
	Produits des autres valeurs mobilières et créances de l'actif immobilisé (5)					GK	158 333	
	Autres intérêts et produits assimilés (5)					GL	196 448	
	Reprises sur provisions et transferts de charges					GM		
	Différences positives de change					GN		
	Produits nets sur cessions de valeurs mobilières de placement					GO		
Total des produits financiers (V)					GP	373 112		
CHARGES FINANCIÈRES	Dotations financières aux amortissements et provisions*					GQ	709 890	
	Intérêts et charges assimilées (6)					GR	254 709	
	Différences négatives de change					GS		
	Charges nettes sur cessions de valeurs mobilières de placement					GT	1 439	
	Total des charges financières (VI)					GU	966 039	
2 - RÉSULTAT FINANCIER (V - VI)					GV	(592 926)		
3 - RÉSULTAT COURANT AVANT IMPÔTS (I - II + III - IV + V - VI)					GW	3 242 822		

(RENOIS : voir tableau n° 2053) \* Des explications concernant cette rubrique sont données dans la notice n° 2032.

EXEMPLAIRE A CONSERVER PAR LE DÉCLARANT

**© Sage**

\* Des explications concernant cette rubrique sont données dans la notice n°2032.

**Société LABO FRANCE**  
**Rue Bleue**  
**ZI LADOUX**  
**BP 70051**  
**63118 CEBAZAT**

N° SIRET : **32046172600020**  
Code NAF : **2059Z**  
Durée d'exercice : **12 mois**  
Exercice N clos le **31/12/2017**

# ANNEXE

- **Total du bilan avant répartition ..... 33.063.054 €**
- **Résultat ..... 1.865.267 €**

## REGLES ET METHODES COMPTABLES

Les conventions comptables ont été appliquées dans le respect du principe de prudence, conformément aux hypothèses de base :

- continuité d'exploitation ;
- permanence des méthodes comptables d'un exercice à l'autre.
- indépendance des exercices ;

et conformément aux règles générales d'établissement et de présentation des comptes annuels.

Les principales méthodes utilisées sont les suivantes :

- **Amortissements** : ils sont calculés suivant le mode linéaire , en fonction de la durée de vie prévue.
- **Stocks** : les stocks ont été évalués au coût moyen pondéré.

## CONSOLIDATION

La société SAS LABO CENTRE FRANCE fait partie des sociétés retenues pour la consolidation du Groupe TITEL, selon la méthode de l'intégration globale.

## ENGAGEMENTS FINANCIERS ET AUTRES INFORMATIONS

### Engagements donnés :

La société LABO FRANCE prendra à sa charge en 2018 sa quote-part du résultat de la SNC FLORE de l'année 2017.

### Dettes garanties par des sûretés réelles :

Données : Néant  
Reçues : Néant

### Capital fin de carrière :

Droits acquis au 31/12/2017 :

- Autres :	736.902,04 €
- VRP :	<u>579.134,91 €</u>
	1.316.036,95 €

Souscription d'un fonds d'assurance "**Indemnité fin de carrière**" auprès de la Société PREDICA du CREDIT AGRICOLE :  
Provision constituée au 31/12/2017 :

1.219.840 €

Aucun versement complémentaire prévu en 2018.

## AUTRES ELEMENTS SIGNIFICATIFS

- La valorisation des titres de la SNC FLORE a été arrêtée sur la base de huit fois la moyenne de l'excédent brut d'exploitation de l'année N et des années N+1 et N+2 avec coefficient de pondération de 1 pour l'année 2017, 2 pour l'année 2018 et 3 pour l'année 2019. Cette méthode de calcul appelle sur cet exercice à une dotation supplémentaire de 709.890 €.
  - Au 24/05/2017 la société LABO CENTRE France a vendu 17 actions de la société SOF PARTNERS pour une valeur de 12.750 €.
  - Trois nouveaux litiges salariés et un ancien litige ont donné lieu à constatation de provisions pour un montant de 89.016 €.
  - Un litige client a donné lieu à la constitution d'une provision de 24.682 €.
- Les deux anciens litiges sont maintenus.

## NOTES SUR LE BILAN ACTIF

### IMMOBILISATIONS INCORPORELLES – MOUVEMENTS PRINCIPAUX

TYPES D'IMMOBILISATIONS	Investissement Direct	Crédit Bail
~ Frais d'établissement	-	-
~ Logiciel	5.886	-
~ Droit au bail	-	-
~ Fond commercial	-	-
<b>TOTAUX</b>	-	-

### IMMOBILISATIONS INCORPORELLES – AMORTISSEMENTS SUR DEPRECIATION

TYPES D'IMMOBILISATIONS	MODE	DUREE
~ Frais d'établissement	-	-
~ Logiciel	Linéaire	5 ans
~ Droit au bail	-	-
~ Fond commercial	-	-



## IMMOBILISATIONS CORPORELLES – MOUVEMENTS PRINCIPAUX

Les principaux investissements réalisés au cours de l'exercice sont notamment représentés par :

NATURE DE L'IMMOBILISATION	MONTANT	
	Investissement Direct	Crédit Bail
~ Construction	-	-
~ Installations techniques, matériel et outillage	425.143	-
~ Matériel de transport	-	-
~ Installation générale, agencement, aménagement	98.925	-
~ Matériel de bureau, informatique, mobilier	2.310	-
~ Immobilisation en cours	193.867	-
~ Immobilisation financières	41.556	-
<b>TOTAUX</b>	<b>761.801</b>	-

## IMMOBILISATIONS CORPORELLES – AMORTISSEMENTS POUR DEPRECIATION

TYPES D'IMMOBILISATIONS	MODE	DUREE
~ Terrains	Non amortissable	/
~ Installations techniques, matériel et outillage	linéaire	5 et 10 ans
~ Matériel de transport	linéaire	4 ans
~ Matériel de bureau, informatique, mobilier	linéaire	4 et 8 ans

La réglementation 2002-10 du CRC devenue obligatoire au 1<sup>er</sup> Janvier 2005, nous a conduit à revoir le traitement de nos actifs.

Nous continuons d'appliquer la méthode prospective.

L'ensemble de nos immobilisations avait été décomposé dès le début de leur amortissement, hormis le poste « ensemble immobilier de l'île de la Réunion ».

## Nouvelles durées d'amortissement retenues :

- Gros œuvres	5,00 %
- Façade, toiture	6,67 %
- Agencement intérieur	6,67 %
- Electricité	10,00 %
- Chauffage, climatisation	20,00 %

Ces changements de taux nous conduisent à constater un amortissement dérogatoire de 1418 € pour le poste gros œuvre.

## ETAT DES ECHEANCES DES CREANCES

ETAT DES CREANCES	MONTANT BRUT	A 1 AN AU PLUS	A PLUS D'1 AN
~ De l'actif immobilisé	6.319	319	6.000
~ De l'actif circulant	10.398.555	10.398.555	

Créances représentées par des effets de commerce : 397.446 €

## NOTES SUR LE BILAN PASSIF

### CAPITAL

CAPITAL SOCIAL	NOMBRE	VALEUR NOMINALE
		EUROS
TITRES DEBUT EXERCICE	12.500	400
TITRES EMIS		
TITRES REMBOURSES OU ANNULES		
TITRES FIN EXERCICE	12.500	400

### AUTRES DETTES - CLASSEMENT PAR ECHEANCE

ETAT DES DETTES	MONTANT BRUT	A 1 AN AU PLUS	A PLUS D'1 AN ET 5 ANS AU PLUS	A PLUS DE 5 ANS
~ Emprunts	236.455	70.771	165.684	-
~ Comptes fournisseurs et comptes rattachés	1.050.679	1.050.679	-	-
~ Personnel et organismes sociaux	2.929.803	2.929.803	-	-
~ Etat et autres collectivités publiques	496.464	496.464	-	-
~ Autres	60.211	60.211	-	-
~ Groupe et Associés	1.206	1.206		-
<b>TOTAUX</b>	<b>4.774.818</b>	<b>4.609.134</b>	<b>165.684</b>	<b>-</b>

**DETTES REPRESENTÉES PAR DES EFFETS DE COMMERCE..... 181.677 €.**

## NOTES SUR LE COMPTE DE RESULTAT

- Ventilation du chiffre d'affaires : **Ce détail figure au tableau N° V**

- Subvention d'équipement :

Une subvention d'équipement d'un total de 193.045 € est amorti sur une durée maximum de 10 ans, au prorata temporis des amortissements des investissements,

La quote-part des subventions inscrite au compte de résultat s'élève à 16.524 € pour 2017.

Une nouvelle subvention d'équipement d'un total de 118.000 € est amorti sur une durée de 10 ans, au prorata temporis des amortissements des investissements.

Cette subvention financée par l'agence de l'eau est liée à la création de la station d'épuration. Elle a été réglée le 15/03/2018.

La quote-part des subventions inscrites au compte de résultat s'élève à 24.295 € pour 2017.

- Ventilation de l'impôt sur les bénéfices

	Résultat avant impôt	Impôt	Résultat net après impôt
Résultat courant	3.242.822	1.136.323	2.106.499
Résultat exceptionnel	40.021	13.640	26.381
Participation des salariés	303.127	35.514	267.613
<b>Résultat comptable</b>	<b>2.979.716</b>	<b>1.114.449</b>	<b>1.865.267</b>

### Incidence des évaluations fiscales dérogatoires

- |   |                        |
|---|------------------------|
| • <b>Résultat de l'exercice</b>   | <b>1.865.267 €</b>     |
| • <b>Impôt sur les bénéfices</b>  | <b>1.114.449 €</b>     |
| • <b>Résultat avant impôt</b>   | <b>2.979.716 €</b>     |
| • <b>Variation des provisions réglementées</b>                                | <b>932 €</b>           |
| <br>• <b>Résultat avant impôt,<br/>hors évaluations fiscales dérogatoires</b> | <br><b>2.980.648 €</b> |

## NOTES SUR LE COMPTE DE RESULTAT

	MONTANT	IMPOT
<b>Accroissements :</b>		
Provisions réglementées	932	311
Subvention à réintégrer au résultat		
<b>Allégements :</b>		
Provisions non déductibles l'année de leur comptabilisation	315.342	105.114
Total des déficits reportables		
Total des amortissements différés		
Total des moins-values à long terme		

## NOTES SUR LE COMPTE DE RESULTAT

Effectif moyen	Personnel salarié	Personnel mis à disposition
Cadres	21	
Techniciens	-	
Commerciaux	135	
Employés	12	
Ouvriers	17	
<b>Total</b>	<b>185</b>	

**Société LABO FRANCE**  
**Rue Bleue**  
**ZI LADOUX**  
**BP 70051**  
**63118 CEBAZAT**

N° SIRET : **32046172600020**  
Code NAF : **2059Z**  
Durée d'exercice : **12 mois**  
Exercice N clos le **31/12/2017**

**ANNEXE-ELEMENT I**

## **PRODUITS A RECEVOIR**

<b>MONTANT DES PRODUITS A RECEVOIR INCLUS DANS LES POSTES SUIVANTS DU BILAN</b>	<b>MONTANT</b>
Créances rattachées à des participations	
Autres immobilisations financières	41.531
Créances clients et comptes rattachés	39.552
Autres créances	138.147
Intérêts à recevoir	80.508
<b>TOTAL</b>	<b>299.738</b>

**ANNEXE-ELEMENT II**

## **CHARGES A PAYER**

<b>MONTANT DES CHARGES A PAYER INCLUS DANS LES POSTES SUIVANTS DU BILAN</b>	<b>MONTANT</b>
Emprunts obligatoires convertibles	
Autres emprunts obligatoires	
Emprunts et dettes auprès des établissements de crédit	2.742
Emprunts et dettes financières divers	
Dettes fournisseurs et comptes rattachés	68.526
Dettes fiscales et sociales	1.464.482
Dettes sur immobilisations et comptes rattachés	
Autres dettes	24.404
<b>TOTAL</b>	<b>1.560.154</b>

**Société LABO CENTRE FRANCE**  
**Z.I. de LADOUX**  
**Rue BLEUE**  
**BP 70051**  
**63118 CEBAZAT**

**N° SIRET : 32046172600020**  
**Code NAF : 2059Z**  
**Durée d'exercice : 12 mois**  
**Exercice N clos le 31/12/2017**

### **ELEMENTS CONCERNANT LES ENTREPRISES LIEES ET LES PARTICIPATIONS**

POSTES		MONTANT CONCERNANT LES ENTREPRISES	
		LIEES	AVEC LESQUELLES LA SOCIETE A UN LIEN DE PARTICIPATION
AVANCES ET ACOMPTES SUR IMMOBILISATIONS			
PARTICIPATIONS	SNC FLORE	2.993.850	
PARTICIPATIONS	SODEVI	22.761	
PARTICIPATIONS	LABO PORTUGAL		30.669
PARTICIPATIONS	LABO ESPAGNE		30.349
PARTICIPATIONS	SCI CHRISTELLE		20.000
PROVISIONS PARTICIPATIONS	SNC FLORE	2.151.850	
CREANCES CLIENTS ET COMPTES RATTACHES	LABO ESPAGNE		4.449
CREANCES CLIENTS ET COMPTES RATTACHES	LABO PORTUGAL		42.014
CREANCES CLIENTS ET COMPTES RATTACHES	SODEVI	111.528	
CREANCES CLIENTS ET COMPTES RATTACHES	SNC FLORE		
CREANCES CLIENTS ET COMPTES RATTACHES	SCI CHRISTELLE		7.588
AUTRES CREANCES	SNC FLORE	2.833.671	
AUTRES CREANCES	SCI CHRISTELLE		309.659
AUTRES CREANCES	LABO Espagne		5.290
EMPRUNTS OBLIGATAIRES CONVERTIBLES			
AUTRES EMPRUNTS OBLIGATAIRES			
EMPRUNTS ET DETTES AUPRES DES ETS DE CREDIT			
EMPRUNTS ET DETTES FINANCIERES DIVERS			
DETTE FOURNISSEURS ET COMPTES RATTACHES	LABO PORTUGAL		1.686
DETTE FOURNISSEURS ET COMPTES RATTACHES	SODEVI	6.237	
DETTE FOURNISSEURS ET COMPTES RATTACHES	SNC FLORE	1.620	
AUTRES DETTES			
PRODUITS DE PARTICIPATION			
AUTRES PRODUITS FINANCIERS	LABO Espagne		87
AUTRES PRODUITS FINANCIERS	SCI CHRISTELLE		23.270
AUTRES PRODUITS FINANCIERS	LABO Portugal		
CHARGES FINANCIERES	SNC FLORE	959.012	

Comptes annuels 2017

**S.A.S. LABO CENTRE FRANCE**

ZI LADOUX A CEBAZAT  
BP 12 BLANZAT  
63018 CLERMONT-FD CEDEX

*RAPPORT DU COMMISSAIRE AUX COMPTES*



## SOMMAIRE

	<u>Pages</u>
Rapport du Commissaire aux Comptes sur les comptes annuels de l'exercice clos le 31 décembre 2017	1 - 3
Comptes annuels au 31 décembre 2017	4 - 20

# **RAPPORT DU COMMISSAIRE AUX COMPTES SUR LES COMPTES ANNUELS**

**(Exercice de 12 mois clos le 31 décembre 2017)**

A l'assemblée générale de la Société par actions simplifiée LABO CENTRE FRANCE,

## **OPINION SUR LES COMPTES ANNUELS**

En exécution de la mission qui nous a été confiée par votre assemblée générale, nous avons effectué l'audit des comptes annuels de la Société par actions simplifiée LABO CENTRE FRANCE relatifs à l'exercice clos le 31/12/2017, tels qu'ils sont joints au présent rapport.

Nous certifions que les comptes annuels sont, au regard des règles et principes comptables français, réguliers et sincères et donnent une image fidèle du résultat des opérations de l'exercice écoulé ainsi que de la situation financière et du patrimoine de la société à la fin de cet exercice.

## **FONDEMENT DE L'OPINION**

### ***Référentiel d'audit***

Nous avons effectué notre audit selon les normes d'exercice professionnel applicables en France. Nous estimons que les éléments que nous avons collectés sont suffisants et appropriés pour fonder notre opinion.

Les responsabilités qui nous incombent en vertu de ces normes sont indiquées dans la partie « Responsabilités du commissaire aux comptes relatives à l'audit des comptes annuels » du présent rapport.

### ***Indépendance***

Nous avons réalisé notre mission d'audit dans le respect des règles d'indépendance qui nous sont applicables, sur la période du 01/01/2017 à la date d'émission de notre rapport, et notamment nous n'avons pas fourni de services interdits par le code de déontologie de la profession de commissaire aux comptes.

## **JUSTIFICATION DES APPRÉCIATIONS**


En application des dispositions des articles L. 823-9 et R.823-7 du code de commerce relatives à la justification de nos appréciations, nous portons à votre connaissance les éléments suivants :

Les titres de participation de la SNC FLORE, dont le montant net figurant au bilan au 31 décembre 2017 s'établit à 842 000 euros, sont évalués à leur coût historique et dépréciés sur la base de leur valeur d'utilité, selon les modalités décrites dans la note relative aux autres éléments significatifs de l'annexe. Sur la base des informations qui nous ont été communiquées, nos travaux ont consisté à apprécier les données sur lesquelles de fonde cette valeur d'utilité, et à contrôler la cohérence des hypothèses retenues avec les données prévisionnelles établies par la direction générale.

Les appréciations ainsi portées s'inscrivent dans le contexte de l'audit des comptes annuels pris dans leur ensemble et de la formation de notre opinion exprimée ci-avant. Nous n'exprimons pas d'opinion sur des éléments de ces comptes annuels pris isolément.

## **VÉRIFICATION DU RAPPORT DE GESTION ET DES AUTRES DOCUMENTS ADRESSES AUX ASSOCIÉS**

JH



Nous avons également procédé, conformément aux normes d'exercice professionnel applicables en France, aux vérifications spécifiques prévues par la loi.

Nous n'avons pas d'observations à formuler sur la sincérité et la concordance avec les comptes annuels des informations données dans le rapport de gestion du Conseil de Direction et dans les documents adressés aux associés sur la situation financière et les comptes annuels.

En application de la loi, nous vous signalons que le rapport de gestion de fait pas mention des tableaux relatifs aux informations sur les délais de paiements clients et fournisseurs.

## **RESPONSABILITÉ DE LA DIRECTION ET DES PERSONNES CONSTITUANT LE GOUVERNEMENT D'ENTREPRISE RELATIVES AUX COMPTES ANNUELS**

---

Il appartient à la direction d'établir des comptes annuels présentant une image fidèle conformément aux règles et principes comptables français ainsi que de mettre en place le contrôle interne qu'elle estime nécessaire à l'établissement de comptes annuels ne comportant pas d'anomalies significatives, que celles-ci proviennent de fraudes ou résultent d'erreurs.

Lors de l'établissement des comptes annuels, il incombe à la direction d'évaluer la capacité de la société à poursuivre son exploitation, de présenter dans ces comptes, le cas échéant, les informations nécessaires relatives à la continuité d'exploitation et d'appliquer la convention comptable de continuité d'exploitation, sauf s'il est prévu de liquider la société ou de cesser son activité.

Les comptes annuels ont été arrêtés par votre président.

## **RESPONSABILITÉ DU COMMISSAIRE AUX COMPTES RELATIVES À L'AUDIT DES COMPTES ANNUELS**

---


Il nous appartient d'établir un rapport sur les comptes annuels. Notre objectif est d'obtenir l'assurance raisonnable que les comptes annuels pris dans leur ensemble ne comportent pas d'anomalies significatives. L'assurance raisonnable correspond à un niveau élevé d'assurance, sans toutefois garantir qu'un audit réalisé conformément aux normes d'exercice professionnel permet de systématiquement détecter toute anomalie significative. Les anomalies peuvent provenir de fraudes ou résulter d'erreurs et sont considérées comme significatives lorsque l'on peut raisonnablement s'attendre à ce qu'elles puissent, prises individuellement ou en cumulé, influencer les décisions économiques que les utilisateurs des comptes prennent en se fondant sur ceux-ci.

Comme précisé par l'article L.823-10-1 du code de commerce, notre mission de certification des comptes ne consiste pas à garantir la viabilité ou la qualité de la gestion de votre société.

Une description plus détaillée de nos responsabilités de commissaire aux comptes relatives à l'audit des comptes annuels figure dans l'annexe du présent rapport et en fait partie intégrante.

Fait à Clermont-Ferrand, le 14 juin 2018

Pour la société RAISAUDIT  
Commissaire aux Comptes

  
Jean-François MICHEL  
Commissaire aux Comptes



## ANNEXE

### Description détaillée des responsabilités du (des) commissaire(s) aux comptes

Dans le cadre d'un audit réalisé conformément aux normes d'exercice professionnel applicables en France, le commissaire aux comptes exerce son jugement professionnel tout au long de cet audit. En outre :

- il identifie et évalue les risques que les comptes annuels comportent des anomalies significatives, que celles-ci proviennent de fraudes ou résultent d'erreurs, définit et met en œuvre des procédures d'audit face à ces risques, et recueille des éléments qu'il estime suffisants et appropriés pour fonder son opinion. Le risque de non-détection d'une anomalie significative provenant d'une fraude est plus élevé que celui d'une anomalie significative résultant d'une erreur, car la fraude peut impliquer la collusion, la falsification, les omissions volontaires, les fausses déclarations ou le contournement du contrôle interne ;
- il prend connaissance du contrôle interne pertinent pour l'audit afin de définir des procédures d'audit appropriées en la circonstance, et non dans le but d'exprimer une opinion sur l'efficacité du contrôle interne ;
- il apprécie le caractère approprié des méthodes comptables retenues et le caractère raisonnable des estimations comptables faites par la direction, ainsi que les informations les concernant fournies dans les comptes annuels ;
- il apprécie le caractère approprié de l'application par la direction de la convention comptable de continuité d'exploitation et, selon les éléments collectés, l'existence ou non d'une incertitude significative liée à des événements ou à des circonstances susceptibles de mettre en cause la capacité de la société à poursuivre son exploitation. Cette appréciation s'appuie sur les éléments collectés jusqu'à la date de son rapport, étant toutefois rappelé que des circonstances ou événements ultérieurs pourraient mettre en cause la continuité d'exploitation. S'il conclut à l'existence d'une incertitude significative, il attire l'attention des lecteurs de son rapport sur les informations fournies dans les comptes annuels au sujet de cette incertitude ou, si ces informations ne sont pas fournies ou ne sont pas pertinentes, il formule une certification avec réserve ou un refus de certifier ;
- il apprécie la présentation d'ensemble des comptes annuels et évalue si les comptes annuels reflètent les opérations et événements sous-jacents de manière à en donner une image fidèle.



# Bilan Actif

Période du 01/01/17 au 31/12/17

LABO FRANCE SAS

Tenue de compte EURO

RUBRIQUES	BRUT	Amortissements	Net(N) 31/12/2017	Net(N-1) 31/12/2016
CAPITAL SOUSCRIT NON APPELÉ				
IMMOBILISATIONS INCORPORELLES				
Frais d'établissement				
Frais de développement				
Concession, brevets et droits similaires	44 925	36 056	8 869	6 529
Fonds commercial				
Autres immobilisations incorporelles				
Avances et acomptes sur immobilisations incorporelles				
<b>TOTAL immobilisations incorporelles :</b>	<b>44 925</b>	<b>36 056</b>	<b>8 869</b>	<b>6 529</b>
IMMOBILISATIONS CORPORELLES				
Terrains	31 081		31 081	31 081
Constructions	211 320	176 858	34 462	41 765
Installations techniques, matériel et outillage industriel	3 133 853	2 665 461	468 392	147 610
Autres immobilisations corporelles	1 170 304	857 598	312 706	269 184
Immobilisations en cours	226 027		226 027	357 037
Avances et acomptes				
<b>TOTAL immobilisations corporelles :</b>	<b>4 772 585</b>	<b>3 699 917</b>	<b>1 072 667</b>	<b>846 677</b>
IMMOBILISATIONS FINANCIÈRES				
Participations évaluées par mise en équivalence				
Autres participations	3 154 069	2 151 850	1 002 219	1 723 668
Créances rattachées à des participations				
Autres titres immobilisés	3 653 055		3 653 055	3 857 713
Prêts	6 000		6 000	6 000
Autres immobilisations financières	319		319	319
<b>TOTAL immobilisations financières :</b>	<b>6 813 443</b>	<b>2 151 850</b>	<b>4 661 593</b>	<b>5 587 700</b>
<b>ACTIF IMMOBILISÉ</b>	<b>11 630 953</b>	<b>5 837 823</b>	<b>5 743 130</b>	<b>6 440 906</b>

STOCKS ET EN-COURS				
Matières premières et approvisionnement	541 343	11 464	529 878	491 761
Stocks d'en-cours de production de biens				
Stocks d'en-cours production de services				
Stocks produits intermédiaires et finis				
Stocks de marchandises	834 950	13 146	821 804	752 236
<b>TOTAL stocks et en-cours :</b>	<b>1 376 293</b>	<b>24 611</b>	<b>1 351 682</b>	<b>1 243 997</b>
CRÉANCES				
Avances, acomptes versés sur commandes	3 876		3 876	674
Créances clients et comptes rattachés	5 095 422	252 232	4 843 189	4 854 986
Autres créances	5 192 207		5 192 207	6 420 546
Capital souscrit et appelé, non versé				
<b>TOTAL créances :</b>	<b>10 291 504</b>	<b>252 232</b>	<b>10 039 272</b>	<b>11 276 205</b>
DISPONIBILITÉS ET DIVERS				
Valeurs mobilières de placement	11 141 843		11 141 843	10 045 408
Disponibilités	4 676 151		4 676 151	2 402 902
Charges constatées d'avance	110 977		110 977	151 701
<b>TOTAL disponibilités et divers :</b>	<b>15 928 970</b>		<b>15 928 970</b>	<b>12 600 011</b>
<b>ACTIF CIRCULANT</b>	<b>27 596 768</b>	<b>276 843</b>	<b>27 319 925</b>	<b>25 120 213</b>

Frais d'émission d'emprunts à étaler				
Primes remboursement des obligations				
Écarts de conversion actif				



<b>TOTAL GÉNÉRAL</b>	<b>39 227 721</b>	<b>6 164 667</b>	<b>33 063 054</b>	<b>31 561 120</b>
----------------------	-------------------	------------------	-------------------	-------------------

# Bilan Passif

Période du 01/01/17 au 31/12/17

LABO FRANCE SAS

Tenue de compte EURO

RUBRIQUES	Net(N) 31/12/2017	Net(N-1) 31/12/2016
<b>SITUATION NETTE</b>		
Capital social ou individuel dont versé 5 000 000	5 000 000	5 000 000
Primes d'émission, de fusion, d'apport, ...		
Écarts de réévaluation dont écart d'équivalence		
Réserve légale	507 000	507 000
Réserves statutaires ou contractuelles		
Réserves réglementées		
Autres réserves	20 556 629	20 082 083
Report à nouveau		
Résultat de l'exercice	1 865 267	1 874 546
<b>TOTAL situation nette :</b>	<b>27 928 897</b>	<b>27 463 629</b>
SUBVENTIONS D'INVESTISSEMENT	152 963	75 783
PROVISIONS RÉGLEMENTÉES	17 951	17 019
<b>CAPITAUX PROPRES</b>	<b>28 099 811</b>	<b>27 556 431</b>


Produits des émissions de titres participatifs		
Avances conditionnées		
<b>AUTRES FONDS PROPRES</b>		

Provisions pour risques	149 551	111 661
Provisions pour charges	38 875	38 875
<b>PROVISIONS POUR RISQUES ET CHARGES</b>	<b>188 426</b>	<b>150 536</b>

<b>DETTES FINANCIÈRES</b>		
Emprunts obligataires convertibles		
Autres emprunts obligataires		
Emprunts et dettes auprès des établissements de crédit	236 455	246 783
Emprunts et dettes financières divers	1 206	
<b>TOTAL dettes financières :</b>	<b>237 661</b>	<b>246 783</b>
<b>AVANCES ET ACOMPTES RECUS SUR COMMANDES EN COURS</b>		
<b>DETTES DIVERSES</b>		
Dettes fournisseurs et comptes rattachés	1 050 679	1 090 314
Dettes fiscales et sociales	3 426 267	2 425 821
Dettes sur immobilisations et comptes rattachés		44 653
Autres dettes	60 211	46 543
<b>TOTAL dettes diverses :</b>	<b>4 537 157</b>	<b>3 607 331</b>
<b>PRODUITS CONSTATÉS D'AVANCE</b>		37
<b>DETTES</b>	<b>4 774 818</b>	<b>3 854 152</b>

Ecarts de conversion passif		
-----------------------------	--	--

<b>TOTAL GÉNÉRAL</b>	<b>33 063 054</b>	<b>31 561 120</b>
----------------------	-------------------	-------------------



# Compte de Résultat (Première Partie)

LABO FRANCE SAS

Période du 01/01/17 au 31/12/17


Tenue de compte EURO

RUBRIQUES	France	Export	Net (N) 31/12/2017	Net (N-1) 31/12/2016
Ventes de marchandises	6 011 133	286 326	6 297 459	6 803 339
Production vendue de biens	18 614 895	1 402 575	20 017 470	17 898 514
Production vendue de services	306 467	12 945	319 412	642 808
<b>Chiffres d'affaires nets</b>	<b>24 932 495</b>	<b>1 701 846</b>	<b>26 634 341</b>	<b>25 344 661</b>

Production stockée			3 525	
Production immobilisée				
Subventions d'exploitation				
Reprises sur amortissements et provisions, transfert de charges			596 569	716 362
Autres produits			46 457	44 400
<b>PRODUITS D'EXPLOITATION</b>			<b>27 280 892</b>	<b>26 105 422</b>

<b>CHARGES EXTERNES</b>				
Achats de marchandises [et droits de douane]			1 745 641	1 756 521
Variation de stock de marchandises			(40 258)	141 961
Achats de matières premières et autres approvisionnements			2 869 524	2 603 830
Variation de stock [matières premières et approvisionnements]			(35 599)	64 754
Autres achats et charges externes			4 924 099	5 501 418
<b>TOTAL charges externes :</b>			<b>9 463 406</b>	<b>10 068 484</b>
<b>IMPOTS, TAXES ET VERSEMENTS ASSIMILÉS</b>			690 588	625 609
<b>CHARGES DE PERSONNEL</b>				
Salaires et traitements			9 316 186	9 035 051
Charges sociales			3 379 716	3 124 526
<b>TOTAL charges de personnel :</b>			<b>12 695 902</b>	<b>12 159 577</b>
<b>DOTATIONS D'EXPLOITATION</b>				
Dotations aux amortissements sur immobilisations			172 924	123 532
Dotations aux provisions sur immobilisations				
Dotations aux provisions sur actif circulant			123 968	312 912
Dotations aux provisions pour risques et charges			89 016	52 102
<b>TOTAL dotations d'exploitation :</b>			<b>385 908</b>	<b>488 545</b>
<b>AUTRES CHARGES D'EXPLOITATION</b>			209 339	257 202
<b>CHARGES D'EXPLOITATION</b>			<b>23 443 143</b>	<b>23 599 417</b>

<b>RÉSULTAT D'EXPLOITATION</b>			<b>3 835 749</b>	<b>2 506 005</b>
--------------------------------	--	--	------------------	------------------




# Compte de Résultat (Seconde Partie)

LABO FRANCE SAS

Période du 01/01/17 au 31/12/17

Tenue de compte EURO

RUBRIQUES	Net (N) 31/12/2017	Net (N-1) 31/12/2016
<b>RÉSULTAT D'EXPLOITATION</b>	<b>3 835 749</b>	<b>2 506 005</b>
Bénéfice attribué ou perte transférée Perte supportée ou bénéfice transféré		
<b>PRODUITS FINANCIERS</b>		
Produits financiers de participation	18 332	15 066
Produits des autres valeurs mobilières et créances de l'actif immobilisé	158 333	169 496
Autres intérêts et produits assimilés	196 448	216 570
Reprises sur provisions et transferts de charges		
Différences positives de change		
Produits nets sur cessions de valeurs mobilières de placement		148
	<b>373 112</b>	<b>401 281</b>
<b>CHARGES FINANCIÈRES</b>		
Dotations financières aux amortissements et provisions	709 890	
Intérêts et charges assimilées	254 709	261 410
Différences négatives de change		
Charges nettes sur cessions de valeurs mobilières de placement	1 439	
	<b>966 039</b>	<b>261 410</b>
<b>RÉSULTAT FINANCIER</b>	<b>(592 926)</b>	<b>139 871</b>
<b>RÉSULTAT COURANT AVANT IMPÔTS</b>	<b>3 242 822</b>	<b>2 645 876</b>
<b>PRODUITS EXCEPTIONNELS</b>		
Produits exceptionnels sur opérations de gestion	8 636	10 488
Produits exceptionnels sur opérations en capital	53 569	23 777
Reprises sur provisions et transferts de charges		
	<b>62 205</b>	<b>34 265</b>
<b>CHARGES EXCEPTIONNELLES</b>		
Charges exceptionnelles sur opérations de gestion	9 693	22 806
Charges exceptionnelles sur opérations en capital	11 560	198
Dotations exceptionnelles aux amortissements et provisions	932	1 418
	<b>22 184</b>	<b>24 422</b>
<b>RÉSULTAT EXCEPTIONNEL</b>	<b>40 021</b>	<b>9 843</b>
Participation des salariés aux résultats de l'entreprise	303 127	106 543
Impôts sur les bénéfices	1 114 449	674 630
<b>TOTAL DES PRODUITS</b>	<b>27 716 209</b>	<b>26 540 968</b>
<b>TOTAL DES CHARGES</b>	<b>25 850 941</b>	<b>24 666 422</b>
<b>BÉNÉFICE OU PERTE</b>	<b>1 865 267</b>	<b>1 874 546</b>





**Société LABO FRANCE**  
**Rue Bleue**  
**ZI LADOUX**  
**BP 70051**  
**63118 CEBAZAT**

**N° SIRET : 32046172600020**  
**Code NAF : 2059Z**  
**Durée d'exercice : 12 mois**  
**Exercice N clos le 31/12/2017**

## **ANNEXE**

- **Total du bilan avant répartition ..... 33.063.054 €**
- **Résultat ..... 1.865.267 €**

### **REGLES ET METHODES COMPTABLES**


Les conventions comptables ont été appliquées dans le respect du principe de prudence, conformément aux hypothèses de base :

- continuité d'exploitation ;
- permanence des méthodes comptables d'un exercice à l'autre.
- indépendance des exercices ;

et conformément aux règles générales d'établissement et de présentation des comptes annuels.

Les principales méthodes utilisées sont les suivantes :

- **Amortissements** : ils sont calculés suivant le mode linéaire , en fonction de la durée de vie prévue.
- **Stocks** : les stocks ont été évalués au coût moyen pondéré.



## CONSOLIDATION

La société SAS LABO CENTRE FRANCE fait partie des sociétés retenues pour la consolidation du Groupe TITEL, selon la méthode de l'intégration globale.

## ENGAGEMENTS FINANCIERS ET AUTRES INFORMATIONS

### Engagements donnés :

La société LABO FRANCE prendra à sa charge en 2018 sa quote-part du résultat de la SNC FLORE de l'année 2017.

### Dettes garanties par des sûretés réelles :

Données : Néant  
Reçues : Néant

### Capital fin de carrière :

Droits acquis au 31/12/2017 :

- Autres :	736.902,04 €
- VRP :	<u>579.134,91 €</u>
	1.316.036,95 €


Souscription d'un fonds d'assurance "Indemnité fin de carrière" auprès de la Société PREDICA du CREDIT AGRICOLE :  
Provision constituée au 31/12/2017 :

1.219.840 €

Aucun versement complémentaire prévu en 2018.

## AUTRES ELEMENTS SIGNIFICATIFS

- La valorisation des titres de la SNC FLORE a été arrêtée sur la base de huit fois la moyenne de l'excédent brut d'exploitation de l'année N et des années N+1 et N+2 avec coefficient de pondération de 1 pour l'année 2017, 2 pour l'année 2018 et 3 pour l'année 2019. Cette méthode de calcul appelle sur cet exercice à une dotation supplémentaire de 709.890 €.
- Au 24/05/2017 la société LABO CENTRE France a vendu 17 actions de la société SOF PARTNERS pour une valeur de 12.750 €.
- Trois nouveaux litiges salariés et un ancien litige ont donné lieu à constatation de provisions pour un montant de 89.016 €.
- Un litige client a donné lieu à la constitution d'une provision de 24.682 €. Les deux anciens litiges sont maintenus.




## NOTES SUR LE BILAN ACTIF

### IMMOBILISATIONS INCORPORELLES – MOUVEMENTS PRINCIPAUX

TYPES D'IMMOBILISATIONS	Investissement Direct	Crédit Bail
~ Frais d'établissement	-	-
~ Logiciel	5.886	-
~ Droit au bail	-	-
~ Fond commercial	-	-
<b>TOTAUX</b>	-	-

### IMMOBILISATIONS INCORPORELLES – AMORTISSEMENTS SUR DEPRECIATION

TYPES D'IMMOBILISATIONS	MODE	DUREE
~ Frais d'établissement	-	-
~ Logiciel	Linéaire	5 ans
~ Droit au bail	-	-
~ Fond commercial	-	-



## IMMOBILISATIONS CORPORELLES – MOUVEMENTS PRINCIPAUX

Les principaux investissements réalisés au cours de l'exercice sont notamment représentés par :

NATURE DE L'IMMOBILISATION	MONTANT	
	Investissement Direct	Crédit Bail
~ Construction	-	-
~ Installations techniques, matériel et outillage	425.143	-
~ Matériel de transport	-	-
~ Installation générale, agencement, aménagement	98.925	-
~ Matériel de bureau, informatique, mobilier	2.310	-
~ Immobilisation en cours	193.867	-
~ Immobilisation financières	41.556	-
<b>TOTAUX</b>	<b>761.801</b>	-

## IMMOBILISATIONS CORPORELLES – AMORTISSEMENTS POUR DEPRECIATION

TYPES D'IMMOBILISATIONS	MODE	DUREE
~ Terrains	Non amortissable	/
~ Installations techniques, matériel et outillage	linéaire	5 et 10 ans
~ Matériel de transport	linéaire	4 ans
~ Matériel de bureau, informatique, mobilier	linéaire	4 et 8 ans

La réglementation 2002-10 du CRC devenue obligatoire au 1<sup>er</sup> Janvier 2005, nous a conduit à revoir le traitement de nos actifs.

Nous continuons d'appliquer la méthode prospective.

L'ensemble de nos immobilisations avait été décomposé dès le début de leur amortissement, hormis le poste « ensemble immobilier de l'Ile de la Réunion ».



Nouvelles durées d'amortissement retenues :

- Gros œuvres	5,00 %
- Façade, toiture	6,67 %
- Agencement intérieur	6,67 %
- Electricité	10,00 %
- Chauffage, climatisation	20,00 %

Ces changements de taux nous conduisent à constater un amortissement dérogatoire de 1418 € pour le poste gros œuvre.

#### ETAT DES ECHEANCES DES CREANCES

ETAT DES CREANCES	MONTANT BRUT	A 1 AN AU PLUS	A PLUS D'1 AN
~ De l'actif immobilisé	6.319	319	6.000
~ De l'actif circulant	10.398.555	10.398.555	

Créances représentées par des effets de commerce : 397.446 €



## NOTES SUR LE BILAN PASSIF

### • CAPITAL

CAPITAL SOCIAL	NOMBRE	VALEUR NOMINALE
		EUROS
TITRES DEBUT EXERCICE	12.500	400
TITRES EMIS		
TITRES REMBOURSES OU ANNULES		
TITRES FIN EXERCICE	12.500	400

### • AUTRES DETTES - CLASSEMENT PAR ECHEANCE

ETAT DES DETTES	MONTANT BRUT	A 1 AN AU PLUS	A PLUS D'1 AN ET 5 ANS AU PLUS	A PLUS DE 5 ANS
~ Emprunts	236.455	70.771	165.684	-
~ Comptes fournisseurs et comptes rattachés	1.050.679	1.050.679	-	-
~ Personnel et organismes sociaux	2.929.803	2.929.803	-	-
~ Etat et autres collectivités publiques	496.464	496.464	-	-
~ Autres	60.211	60.211	-	-
~ Groupe et Associés	1.206	1.206	-	-
<b>TOTAUX</b>	<b>4.774.818</b>	<b>4.609.134</b>	<b>165.684</b>	<b>-</b>

• DETTES REPRESENTÉES PAR DES EFFETS DE COMMERCE..... 181.677 €.



## NOTES SUR LE COMPTE DE RESULTAT

- Ventilation du chiffre d'affaires : Ce détail figure au tableau N° V
- Subvention d'équipement :  
Une subvention d'équipement d'un total de 193.045 € est amorti sur une durée maximum de 10 ans, au prorata temporis des amortissements des investissements,

La quote-part des subventions inscrite au compte de résultat s'élève à 16.524 € pour 2017.

Une nouvelle subvention d'équipement d'un total de 118.000 € est amorti sur une durée de 10 ans, au prorata temporis des amortissements des investissements.

Cette subvention financée par l'agence de l'eau est liée à la création de la station d'épuration. Elle a été réglée le 15/03/2018.


La quote-part des subventions inscrites au compte de résultat s'élève à 24.295 € pour 2017.

- Ventilation de l'impôt sur les bénéfices

	Résultat avant impôt	Impôt	Résultat net après impôt
Résultat courant	3.242.822	1.136.323	2.106.499
Résultat exceptionnel	40.021	13.640	26.381
Participation des salariés	303.127	35.514	267.613
<b>Résultat comptable</b>	<b>2.979.716</b>	<b>1.114.449</b>	<b>1.865.267</b>

### Incidence des évaluations fiscales dérogatoires

- |   |                    |
|---|--------------------|
| • <b>Résultat de l'exercice</b>   | <b>1.865.267 €</b> |
| • <b>Impôt sur les bénéfices</b>  | <b>1.114.449 €</b> |
| • <b>Résultat avant impôt</b>   | <b>2.979.716 €</b> |
| • <b>Variation des provisions réglementées</b>                            | <b>932 €</b>       |
| • <b>Résultat avant impôt,<br/>hors évaluations fiscales dérogatoires</b> | <b>2.980.648 €</b> |




## NOTES SUR LE COMPTE DE RESULTAT

	MONTANT	IMPOT
<b>Accroissements :</b>		
Provisions réglementées	932	311
Subvention à réintégrer au résultat		
<b>Allégements :</b>		
Provisions non déductibles l'année de leur comptabilisation	315.342	105.114
Total des déficits reportables		
Total des amortissements différés		
Total des moins-values à long terme		

## NOTES SUR LE COMPTE DE RESULTAT

Effectif moyen	Personnel salarié	Personnel mis à disposition
Cadres	21	
Techniciens	-	
Commerciaux	135	
Employés	12	
Ouvriers	17	
<b>Total</b>	<b>185</b>	





**Société LABO FRANCE**  
**Rue Bleue**  
**ZI LADOUX**  
**BP 70051**  
**63118 CEBAZAT**

N° SIRET : **32046172600020**  
 Code NAF : **2059Z**  
 Durée d'exercice : **12 mois**  
 Exercice N clos le **31/12/2017**

**ANNEXE-ELEMENT I**


**PRODUITS A RECEVOIR**

<b>MONTANT DES PRODUITS A RECEVOIR INCLUS DANS LES POSTES SUIVANTS DU BILAN</b>	<b>MONTANT</b>
Créances rattachées à des participations	
Autres immobilisations financières	41.531
Créances clients et comptes rattachés	39.552
Autres créances	138.147
Intérêts à recevoir	80.508
<b>TOTAL</b>	<b>299.738</b>

**ANNEXE-ELEMENT II**

**CHARGES A PAYER**

<b>MONTANT DES CHARGES A PAYER INCLUS DANS LES POSTES SUIVANTS DU BILAN</b>	<b>MONTANT</b>
Emprunts obligatoires convertibles	
Autres emprunts obligatoires	
Emprunts et dettes auprès des établissements de crédit	2.742
Emprunts et dettes financières divers	
Dettes fournisseurs et comptes rattachés	68.526
Dettes fiscales et sociales	1.464.482
Dettes sur immobilisations et comptes rattachés	
Autres dettes	24.404
<b>TOTAL</b>	<b>1.560.154</b>



**Société LABO FRANCE**  
Rue Bleue  
ZI LADOUX  
63118 CEBAZAT

N° SIRET : **32046172600020**  
Code NAF : **2059Z**  
Durée d'exercice : **12 mois**  
Exercice N clos le **31/12/2017**

**ANNEXE-ELEMENT III**


**CHARGES ET PRODUITS CONSTATES D'AVANCE**

	<b>CHARGES</b>	<b>PRODUITS</b>
CHARGES ET PRODUITS D'EXPLOITATION	83.165	
CHARGES ET PRODUITS FINANCIERS	27.812	
CHARGES ET PRODUITS EXCEPTIONNELS		
<b>TOTAL</b>	<b>110.977</b>	

**ANNEXE-ELEMENT IV**

**CHARGES A REPARTIR SUR PLUSIEURS EXERCICES**

	<b>MONTANT</b>
CHARGES DIFFEREES	
FRAIS D'ACQUISITION DES IMMOBILISATIONS	
FRAIS D'EMISSION DES EMPRUNTS	
CHARGES A ETALER	
<b>TOTAL</b>	




**Société LABO FRANCE**  
**Rue Bleue**  
**ZI LADOUX**  
**BP 70051**  
**63118 CEBAZAT**

N° SIRET : **32046172600020**  
 Code NAF : **2059Z**  
 Durée d'exercice : **12 mois**  
 Exercice N clos le **31/12/2017**

**ANNEXE-ELEMENT V**

**VENTILATION DU CHIFFRE D'AFFAIRES NET**

REPARTITION PAR	MONTANT N	MONTANT N-1
<b>SECTEURS D'ACTIVITE</b>		
Ventes de produits de biens	20.017.470	17.898.514
Ventes de produits intermédiaires		
Ventes de produits résiduels		
Travaux		
Etudes		
Prestations de services	319.412	642.808
Ventes de marchandises	6.297.459	6.803.339
Produits des activités annexes		
<b>TOTAL</b>	<b>26.634.341</b>	<b>25.344.661</b>
<b>MARCHES GEOGRAPHIQUES</b>		
France	24.969.578	23.673.229
Pays de la C.E.E.	473.532	520.754
Autres pays étrangers	1.191.231	1.150.678
<b>TOTAL</b>	<b>26.634.341</b>	<b>25.344.661</b>



**Société LABO FRANCE**  
**Rue Bleue**  
**ZI LADOUX**  
**BP 70051**  
**63118 CEBAZAT**

**N° SIRET : 32046172600020**  
**Code NAF : 2059Z**  
**Durée d'exercice : 12 mois**  
**Exercice N clos le 31/12/2017**

## **ANNEXE-ELEMENT VI**

### **Informations relatives au CICE**

Il a été comptabilisé en déduction des frais de personnel un produit relatif à l'application du CICE (Crédit Impôt Compétitivité Emploi) pour un montant de 216.647 €.


La société n'a demandé aucun préfinancement au titre de ce mécanisme.

### **Utilisation du CICE dans l'entreprise**

Le CICE a pour objet le financement de l'amélioration de la compétitivité des entreprises. Au titre de l'année écoulée, nous avons dégagé un crédit d'impôt de 184.660 € que nous avons affecté principalement à des efforts en matière de :

Description de l'effort	Montant
Investissements	184.660 €
Recherche	
Innovation	
Formation	
Recrutement	
Prospection nouveaux marchés	
Transition écologique et énergétique	
Reconstitution du fonds de roulement	
<b>TOTAL</b>	<b>184.660 €</b>

Il n'a donc permis de financer ni une hausse de la part des bénéfices distribués, ni d'augmenter les rémunérations des dirigeants.




Société LABO CENTRE FRANCE  
Z.I. de LADOUX  
Rue BLEUE  
BP 70051  
63118 CEBAZAT

N° SIRET : 32046172600020  
Code NAF : 2059Z  
Durée d'exercice : 12 mois  
Exercice N clos le 31/12/2017

## ELEMENTS CONCERNANT LES ENTREPRISES LIEES ET LES PARTICIPATIONS

POSTES		MONTANT CONCERNANT LES ENTREPRISES	
		LIEES	AVEC LESQUELLES LA SOCIETE A UN LIEN DE PARTICIPATION
AVANCES ET ACOMPTES SUR IMMOBILISATIONS			
PARTICIPATIONS	SNC FLORE	2.993.850	
PARTICIPATIONS	SODEVI	22.761	
PARTICIPATIONS	LABO PORTUGAL		30.669
PARTICIPATIONS	LABO ESPAGNE		30.349
PARTICIPATIONS	SCI CHRISTELLE		20.000
PROVISIONS PARTICIPATIONS	SNC FLORE	2.151.850	
CREANCES CLIENTS ET COMPTES RATTACHES	LABO ESPAGNE		4.449
CREANCES CLIENTS ET COMPTES RATTACHES	LABO PORTUGAL		42.014
CREANCES CLIENTS ET COMPTES RATTACHES	SODEVI	111.528	
CREANCES CLIENTS ET COMPTES RATTACHES	SNC FLORE		
CREANCES CLIENTS ET COMPTES RATTACHES	SCI CHRISTELLE		7.588
AUTRES CREANCES	SNC FLORE	2.833.671	
AUTRES CREANCES	SCI CHRISTELLE		309.659
AUTRES CREANCES	LABO Espagne		5.290
EMPRUNTS OBLIGATAIRES CONVERTIBLES			
AUTRES EMPRUNTS OBLIGATAIRES			
EMPRUNTS ET DETTES AUPRES DES ETS DE CREDIT			
EMPRUNTS ET DETTES FINANCIERES DIVERS			
DETTES FOURNISSEURS ET COMPTES RATTACHES	LABO PORTUGAL		1.686
DETTES FOURNISSEURS ET COMPTES RATTACHES	SODEVI	6.237	
DETTES FOURNISSEURS ET COMPTES RATTACHES	SNC FLORE	1.620	
AUTRES DETTES			
PRODUITS DE PARTICIPATION			
AUTRES PRODUITS FINANCIERS	LABO Espagne		87
AUTRES PRODUITS FINANCIERS	SCI CHRISTELLE		23.270
AUTRES PRODUITS FINANCIERS	LABO Portugal		
CHARGES FINANCIERES	SNC FLORE	959.012	



JURI DEF

**LABO CENTRE FRANCE**  
Société par actions simplifiée au capital de 5 000 000 euros  
Rue Bleue - ZI de Ladoux  
63118 CEBAZAT

320 461 726 RCS CLERMONT-FERRAND

**ASSEMBLEE GENERALE ORDINAIRE ANNUELLE  
DU 29 JUIN 2018**

**Affectation du résultat de l'exercice clos le 31 décembre 2017**

**DEUXIEME RESOLUTION**

L'Assemblée Générale décide d'affecter le bénéfice de l'exercice clos le 31 décembre 2017 s'élevant à 1 865 267,40 euros de la manière suivante :

- |   |                    |
|---|--------------------|
| - mise en distribution d'un dividende de .....  | 1 400 000,00 euros |
| Soit 112 euros par action payable au siège social<br>dans les trois mois de la présente |                    |
| - le solde au compte « autres réserves », pour.....                                     | 465 267,40 euros   |
| qui s'élève ainsi à 21 021 896 euros.   |                    |

Il est précisé que :

- le montant des revenus distribués au titre de l'exercice clos le 31 décembre 2017 éligibles à l'abattement de 40 % s'élève à 238 112 euros,
- le montant des revenus distribués au titre de l'exercice clos le 31 décembre 2017 non éligibles à l'abattement de 40 % s'élève à 1 161 888 euros.

**Vote de l'Assemblée Générale Ordinaire Annuelle du 29 juin 2018**

Certifié conforme  
La Présidente  
Société GROUPE TITEL

**COPIE CERTIFIÉE  
CONFORME**

